

LAMPIRAN

Lampiran 1 Kuesioner Penelitian

KUESIONER PENELITIAN PENGARUH LINGKUNGAN KERJA NON FISIK, SISTEM SHIFTING, DAN TUNJANGAN TERHADAP KINERJA KARYAWAN PADA PT YIMI CARGO CABANG YOGYAKARTA

A. Data Reponden

1. Nama
2. Jenis kelamin : Laki-laki Perempuan
3. Usia saat ini : 17-20 tahun 31-40 tahun
 21-30 tahun > 41 tahun
4. Pendidikan Terakhir : SMA S 1
 D1 / D3 Lainnya
5. Masa Kerja : < 1 tahun 6 – 10 tahun
 1 – 5 tahun >10 tahun

B. Petunjuk Pengisian

1. Bacalah setiap pertanyaan dengan seksama
2. Berikanlah penilaian anda terhadap pertanyaan-pertanyaan berikut dengan memberikan tanda checklist (✓) pada kolom jawaban yang dianggap paling sesuai menurut anda yang mewakili tingkat persetujuan anda terhadap isi masing-masing pertanyaan

C. Keterangan Jawaban

- | | |
|------------------------------|---|
| a. Sangat Setuju (SS) | 4 |
| b. Setuju (S) | 3 |
| d. Tidak Setuju (TS) | 2 |
| e. Sangat Tidak Setuju (STS) | 1 |

1. Lingkungan Kerja Non Fisik (X1)

No	Pertanyaan	SS	S	TS	STS
		4	3	2	1
1.	Saya merasa kerja sama antar karyawan di tempat kerja berjalan dengan baik				
2.	Atasan bersedia memberikan arahan dan bantuan ketika dibutuhkan				
3.	Saya merasa informasi pekerjaan yang disampaikan dapat dipahami dan disampaikan dengan baik				
4.	Saya dan rekan kerja saling membantu dalam menyelesaikan pekerjaan				
5	Saya merasa komunikasi antar karyawan berlangsung secara terbuka dan jelas				

2. Sistem Shifting (X2)

No	Pertanyaan	SS	S	TS	STS
		4	3	2	1
1.	Saya merasa jadwal kerja yang diterapkan perusahaan cukup fleksible				
2.	Jam kerja dalam sistem shift tidak menyebabkan kelelahan yang berlebihan				
3.	Saya merasa puas dengan pergantian sistem shift yang diterapkan perusahaan				
4.	Saya merasa sistem shift mendukung keseimbangan antara pekerjaan dan kehidupan pribadi				
5	Pergesaran sistem shift memungkinkan saya menjaga kondisi fisik dan mental				

3. Tunjangan (X3)

No	Pertanyaan	SS	S	TS	STS
		4	3	2	1
1.	Tunjangan yang saya terima sesuai dengan beban kerja yang saaya tanggung				
2.	Saya merasa tunjangan yang diberikan adil untuk seuluh karyawan				
3.	Tunjangan diberikan tepat waktu sesuai dengan ketentuan perusahaan				
4.	Saya merasa tunjangan yang diberikan seperti bpjs kesehatan dan ketenagakerjaan, serta tunjangan hari raya dapat mendukung kesejahteraan karyawan				
5	Saya merasa tidak ada perlakuan diskriminatif dalam pemberian tunjangan				

4. Kinerja (Y)

No	Pertanyaan	SS	S	TS	STS
		4	3	2	1
1.	Saya mampu menjaga kerapian dan ketelitian dalam bekerja.				
2.	Saya mampu menyelesaikan pekerjaan sesuai dengan target yang ditetapkan.				
3.	Pekerjaan yang saya lakukan memberikan hasil yang maksimal.				
4.	Saya mampu menyelesaikan pekerjaan sesuai dengan batas waktu yang ditentukan.				
5	Beban kerja yang diberikan dapat saya selesaikan dengan baik.				

Lampiran 2 Surat Permohonan Penelitian kuesioner

Kebumen, Desember 2025

Yth. Bapak/Ibu/Sdr/i
PT Yimi Cargo Cabang Yogyakarta

Dengan hormat,

Dalam rangka penyusunan tugas akhir berupa pembuatan skripsi yang disyaratkan oleh Universitas Putra Bangsa untuk memperoleh gelar Sarjana Program Studi Manajemen. Maka dengan ini saya memohon bantuan Bapak/Ibu/Sdr/i meluangkan waktu sejenak guna mengisi kuesioner dengan judul "**Pengaruh Lingkungan Kerja Non Fisik, Sistem Shifting, Dan Tunjangan Terhadap Kinerja Karyawan Pada PT Yimi Cargo Cabang Yogyakarta**".

Hasil yang diperoleh dari pengisian kuesioner ini tidak disajikan kepada pihak luar dan kerahasiaan informasi yang disampaikan akan terjaga. Oleh karena itu, peran serta, kejujuran, dan objektivitas Bapak/Ibu/Sdr/i dalam pengisian kuesioner akan sangat berguna terhadap hasil penelitian yang dapat dipertanggungjawabkan.

Atas kesediaan bantuan Bapak/Ibu/Sdr/i, sebelum dan sesudahnya saya ucapkan terima kasih.

Hormat saya,

Ahmad Hamdan
NIM. 25504756

Lampiran 3 Tabulasi Data

1. Variabel Lingkungan Kerja Non Fisik (X1)

X.1.1	X.1.2	X.1.3	X.1.4	X.1.5	T.X1
2	2	2	2	3	11
2	2	1	3	2	10
4	4	4	3	4	19
4	3	4	4	4	19
4	4	4	4	4	20
4	4	4	4	4	20
2	4	4	4	4	18
4	3	4	3	3	17
4	4	4	3	3	18
4	4	4	4	2	18
4	4	4	2	2	16
4	3	3	4	3	17
4	3	4	2	2	15
2	3	3	4	4	16
2	3	3	4	4	16
2	4	3	3	4	16
3	4	4	4	3	18
3	3	3	3	3	15
3	2	3	2	3	13
2	3	3	2	3	13
3	2	3	2	3	13
2	3	3	3	2	13
3	2	3	2	3	13
3	3	3	2	2	13
3	3	2	3	1	12
2	3	4	3	3	15
2	3	3	2	1	11
3	3	3	3	1	13
1	3	3	2	3	12
1	3	2	2	1	9
2	4	4	3	4	17
1	3	3	3	3	13
2	3	4	4	3	16
2	3	4	4	3	16
2	3	4	3	4	16
2	3	3	3	3	14
2	3	3	2	2	12
4	2	3	4	4	17
3	4	4	4	2	17
4	1	1	3	2	11
4	4	2	4	3	17
3	4	4	4	4	19
4	4	4	4	4	20

4	4	4	4	4	20
4	2	4	4	3	17
4	3	3	4	2	16
4	2	4	4	3	17
4	4	4	4	4	20
2	2	2	4	3	13
4	4	4	4	3	19
4	4	4	4	4	20
4	3	3	4	4	18
4	4	4	3	4	19
3	3	3	3	3	15
2	3	3	2	3	13
3	2	3	3	3	14
3	4	4	4	3	18
3	3	3	3	3	15
3	4	3	3	3	16
3	3	4	3	4	17

2. Variabel Sistem Shifting (X2)

X2.1	X2.2	X2.3	X2.4	X2.5	T.X2
3	3	3	3	2	14
1	1	1	1	1	5
4	4	3	4	4	19
4	4	3	3	3	17
4	3	4	4	4	19
4	4	4	4	4	20
2	1	2	2	2	9
4	4	4	3	4	19
3	3	4	3	3	16
2	1	4	1	1	9
3	1	2	1	2	9
4	4	4	4	3	19
2	3	3	3	3	14
3	3	3	4	4	17
4	3	3	3	3	16
4	3	3	4	4	18
2	2	2	2	1	9
2	1	1	2	3	9
1	1	2	2	2	8
2	2	1	3	2	10
2	2	3	2	2	11
2	3	2	2	1	10
2	3	3	2	1	11
2	2	2	1	1	8
2	2	1	2	3	10

2	1	1	3	1	8
2	3	2	3	2	12
3	3	3	3	3	15
3	3	3	3	2	14
3	3	2	2	1	11
3	1	2	1	2	9
2	2	2	2	2	10
3	3	1	1	1	9
2	2	3	2	1	10
3	4	2	2	1	12
1	2	3	2	2	10
2	2	2	2	2	10
3	3	2	2	2	12
4	4	4	4	3	19
4	4	4	1	1	14
4	4	1	2	2	13
4	4	3	3	3	17
3	3	3	3	3	15
3	3	3	3	3	15
4	3	2	2	2	13
4	4	4	4	4	20
3	4	4	4	3	18
4	4	4	4	4	20
4	4	4	4	4	20
4	4	4	4	4	20
3	3	3	3	3	15
4	4	4	4	4	20
4	3	3	4	4	18
2	1	2	3	2	10
2	3	2	3	2	12
2	1	1	2	2	8
4	2	2	2	2	12
1	1	1	2	2	7
3	4	3	3	2	15
4	2	2	2	1	11

3. Variabel Tunjangan (X3)

X3.1	X3.2	X3.3	X3.4	X3.5	T.X3
2	3	4	2	2	13
3	1	1	1	2	8
1	2	4	4	4	15
4	4	4	3	4	19
4	4	4	4	4	20
4	4	4	4	4	20
4	4	4	4	4	20

4	3	4	4	4	19
3	4	4	4	4	19
2	2	4	2	4	14
4	4	4	4	3	19
4	4	4	4	2	18
2	3	4	4	4	17
4	3	4	4	4	19
3	3	4	4	4	18
3	4	3	3	4	17
3	4	3	3	3	16
3	3	2	3	2	13
3	3	4	3	2	15
1	2	2	3	3	11
3	2	2	3	3	13
1	2	3	2	2	10
2	2	2	3	2	11
3	3	2	2	3	13
3	2	3	3	3	14
1	2	2	2	2	9
3	2	3	2	3	13
3	3	3	3	3	15
2	3	2	3	2	12
2	2	3	3	2	12
2	3	3	3	4	15
3	2	3	2	3	13
3	3	2	2	3	13
2	3	3	2	3	13
2	2	2	3	3	12
3	3	3	3	2	14
2	2	3	3	3	13
4	4	4	4	4	20
4	4	4	4	2	18
4	2	4	4	1	15
4	1	4	3	2	14
4	4	4	4	4	20
4	3	4	4	4	19
3	4	4	3	4	18
4	3	4	4	3	18
4	4	4	4	4	20
4	3	3	4	4	18
3	3	3	4	4	17
3	3	3	3	3	15
3	3	4	4	4	18
4	4	4	4	4	20
4	4	4	4	4	20
3	3	3	4	4	17
4	4	4	3	4	19

4	3	2	2	3	14
2	3	2	2	2	11
2	2	2	2	3	11
3	2	3	2	3	13
3	3	3	3	3	15
3	3	3	3	3	15

4. Variabel Kinerja (Y)

Y1	Y2	Y3	Y4	Y5	T.Y
4	4	4	4	4	20
3	4	4	4	4	19
4	4	4	4	4	20
4	3	3	3	3	16
4	4	4	4	4	20
4	4	4	4	4	20
2	4	4	4	4	18
4	4	4	3	4	19
3	3	3	3	4	16
4	4	4	3	4	19
3	4	4	4	4	19
4	4	4	4	4	20
4	4	3	3	3	17
3	4	4	4	4	19
4	4	3	3	3	17
4	2	3	4	3	16
2	3	3	2	2	12
3	2	3	2	3	13
3	2	1	3	2	11
2	3	4	3	3	15
3	3	2	2	2	12
2	1	2	2	3	10
3	2	2	2	2	11
2	3	1	2	1	9
3	2	3	2	3	13
2	2	2	2	2	10
3	2	3	3	2	13
2	3	3	2	3	13
2	2	3	3	2	12
2	2	3	2	2	11
3	4	3	4	3	17
3	3	2	3	3	14
2	3	3	3	2	13
2	3	2	2	2	11
2	2	2	2	3	11
3	3	3	3	3	15

3	3	3	3	2	14
4	4	4	4	3	19
4	4	4	3	4	19
4	4	2	3	3	16
2	3	4	2	4	15
4	4	4	4	4	20
4	4	4	4	4	20
4	4	4	4	4	20
2	4	4	4	4	18
3	4	3	4	4	18
4	4	4	4	4	20
4	4	4	4	4	20
3	3	3	3	3	15
4	4	4	4	4	20
4	4	4	4	4	20
4	4	4	4	4	20
3	3	4	4	4	18
4	3	3	4	4	18
3	3	2	3	2	13
2	3	2	2	2	11
3	2	3	2	3	13
2	2	4	3	4	15
2	3	4	3	4	16
2	3	4	4	3	16



Lampiran 4 Hasil Uji Validitas

Hasil Uji Validitas Variabel Lingkungan Kerja Non Fisik (X1)

		Correlations					
		X.1.1	X.1.2	X.1.3	X.1.4	X.1.5	T.X1
X.1.1	Pearson Correlation	1	.193	.333**	.393**	.185	.638**
	Sig. (2-tailed)		.140	.009	.002	.158	.000
	N	60	60	60	60	60	60
X.1.2	Pearson Correlation	.193	1	.587**	.317*	.279*	.660**
	Sig. (2-tailed)	.140		.000	.014	.031	.000
	N	60	60	60	60	60	60
X.1.3	Pearson Correlation	.333**	.587**	1	.334**	.446**	.765**
	Sig. (2-tailed)	.009	.000		.009	.000	.000
	N	60	60	60	60	60	60
X.1.4	Pearson Correlation	.393**	.317*	.334**	1	.441**	.715**
	Sig. (2-tailed)	.002	.014	.009		.000	.000
	N	60	60	60	60	60	60
X.1.5	Pearson Correlation	.185	.279*	.446**	.441**	1	.683**
	Sig. (2-tailed)	.158	.031	.000	.000		.000
	N	60	60	60	60	60	60
T.X1	Pearson Correlation	.638**	.660**	.765**	.715**	.683**	1
	Sig. (2-tailed)	.000	.000	.000	.000	.000	
	N	60	60	60	60	60	60

** Correlation is significant at the 0.01 level (2-tailed).

* Correlation is significant at the 0.05 level (2-tailed).



Hasil Uji Validitas Variabel Sistem Shifting (X2)

		Correlations					
		X2.1	X2.2	X2.3	X2.4	X2.5	T.X2
X2.1	Pearson Correlation	1	.725**	.552**	.520**	.560**	.809**
	Sig. (2-tailed)		.000	.000	.000	.000	.000
	N	60	60	60	60	60	60
X2.2	Pearson Correlation	.725**	1	.630**	.609**	.494**	.839**
	Sig. (2-tailed)	.000		.000	.000	.000	.000
	N	60	60	60	60	60	60
X2.3	Pearson Correlation	.552**	.630**	1	.594**	.565**	.807**
	Sig. (2-tailed)	.000	.000		.000	.000	.000
	N	60	60	60	60	60	60
X2.4	Pearson Correlation	.520**	.609**	.594**	1	.813**	.853**
	Sig. (2-tailed)	.000	.000	.000		.000	.000
	N	60	60	60	60	60	60
X2.5	Pearson Correlation	.560**	.494**	.565**	.813**	1	.829**
	Sig. (2-tailed)	.000	.000	.000	.000		.000
	N	60	60	60	60	60	60
T.X2	Pearson Correlation	.809**	.839**	.807**	.853**	.829**	1
	Sig. (2-tailed)	.000	.000	.000	.000	.000	
	N	60	60	60	60	60	60

** . Correlation is significant at the 0.01 level (2-tailed).



Hasil Uji Validitas Variabel Tunjangan (X3)

Correlations

		X3.1	X3.2	X3.3	X3.4	X3.5	T.X3
X3.1	Pearson Correlation	1	.538**	.487**	.496**	.284*	.741**
	Sig. (2-tailed)		.000	.000	.000	.028	.000
	N	60	60	60	60	60	60
X3.2	Pearson Correlation	.538**	1	.507**	.533**	.472**	.793**
	Sig. (2-tailed)	.000		.000	.000	.000	.000
	N	60	60	60	60	60	60
X3.3	Pearson Correlation	.487**	.507**	1	.669**	.435**	.804**
	Sig. (2-tailed)	.000	.000		.000	.001	.000
	N	60	60	60	60	60	60
X3.4	Pearson Correlation	.496**	.533**	.669**	1	.459**	.818**
	Sig. (2-tailed)	.000	.000	.000		.000	.000
	N	60	60	60	60	60	60
X3.5	Pearson Correlation	.284*	.472**	.435**	.459**	1	.686**
	Sig. (2-tailed)	.028	.000	.001	.000		.000
	N	60	60	60	60	60	60
T.X3	Pearson Correlation	.741**	.793**	.804**	.818**	.686**	1
	Sig. (2-tailed)	.000	.000	.000	.000	.000	
	N	60	60	60	60	60	60

** . Correlation is significant at the 0.01 level (2-tailed).

* . Correlation is significant at the 0.05 level (2-tailed).



Hasil Uji Validitas Variabel Kinerja (Y)

		Correlations					
		Y1	Y2	Y3	Y4	Y5	T.Y
Y1	Pearson Correlation	1	.567**	.356**	.562**	.481**	.720**
	Sig. (2-tailed)		.000	.005	.000	.000	.000
	N	60	60	60	60	60	60
Y2	Pearson Correlation	.567**	1	.578**	.684**	.587**	.830**
	Sig. (2-tailed)	.000		.000	.000	.000	.000
	N	60	60	60	60	60	60
Y3	Pearson Correlation	.356**	.578**	1	.659**	.800**	.829**
	Sig. (2-tailed)	.005	.000		.000	.000	.000
	N	60	60	60	60	60	60
Y4	Pearson Correlation	.562**	.684**	.659**	1	.667**	.867**
	Sig. (2-tailed)	.000	.000	.000		.000	.000
	N	60	60	60	60	60	60
Y5	Pearson Correlation	.481**	.587**	.800**	.667**	1	.863**
	Sig. (2-tailed)	.000	.000	.000	.000		.000
	N	60	60	60	60	60	60
T.Y	Pearson Correlation	.720**	.830**	.829**	.867**	.863**	1
	Sig. (2-tailed)	.000	.000	.000	.000	.000	
	N	60	60	60	60	60	60

** . Correlation is significant at the 0.01 level (2-tailed).



Lampiran 5 Hasil Uji Reliabilitas

Hasil Uji Reliabilitas Variabel Lingkungan Kerja Non Fisik (X1)

Reliability Statistics

Cronbach's Alpha	N of Items
.721	5

Hasil Uji Reliabilitas Variabel Sistem Shifting (X2)

Reliability Statistics

Cronbach's Alpha	N of Items
.885	5

Hasil Uji Reliabilitas Variabel Tunjangan (X3)


Reliability Statistics

Cronbach's Alpha	N of Items
.825	5

Hasil Uji Reliabilitas Variabel Kinerja (Y)

Reliability Statistics

Cronbach's Alpha	N of Items
.880	5



Lampiran 6 Hasil Uji Asumsi Klasik

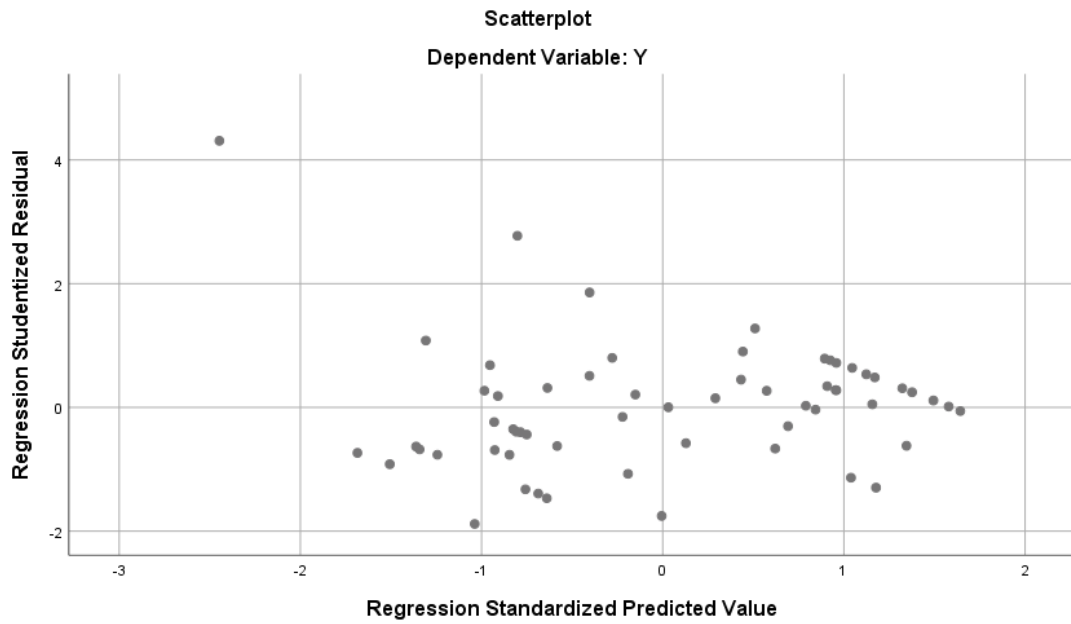
a. Uji Multikolinieritas

Coefficients^a

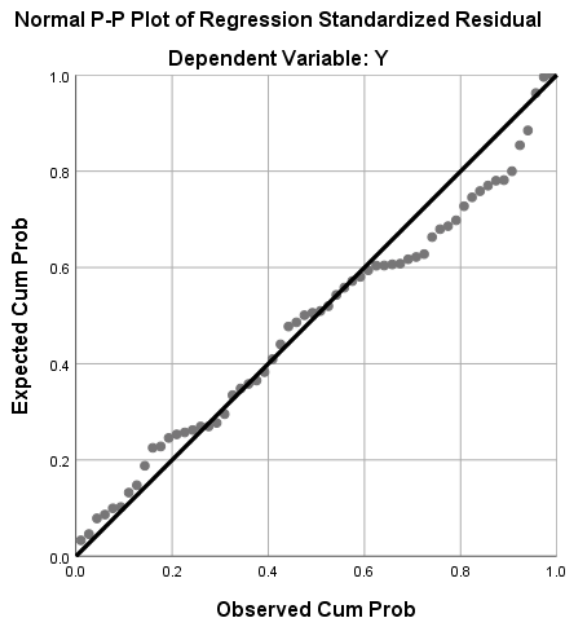
Model	Collinearity Statistics	
	Tolerance	VIF
1	T.X1	.538
	T.X2	.575
	T.X3	.419

a. Dependent Variable: T.Y

b. Uji Heteroskedastisitas



c. Uji Normalitas



d. Uji Kolmogorov-Smirnov

One-Sample Kolmogorov-Smirnov Test

		Unstandardized Residual
N		60
Normal Parameters ^{a,b}	Mean	.0000000
	Std. Deviation	2.25496295
Most Extreme Differences	Absolute	.112
	Positive	.112
	Negative	-.069
Test Statistic		.112
Asymp. Sig. (2-tailed)		.057 ^c

a. Test distribution is Normal.

b. Calculated from data.

c. Lilliefors Significance Correction.

Lampiran 7 Hasil Uji Regresi Linear Berganda

Uji t

Coefficients^a

Model		Unstandardized Coefficients		Standardized Coefficients	t	Sig.
		B	Std. Error	Beta		
1	(Constant)	2.826	1.741		1.623	.110
	X1	.191	.144	.159	1.321	.192
	X2	.164	.095	.202	1.734	.088
	X3	.510	.143	.486	3.562	.001

a. Dependent Variable: Y

Uji F

ANOVA^a

Model		Sum of Squares	df	Mean Square	F	Sig.
1	Regression	388.577	3	129.526	24.178	.000 ^b
	Residual	300.007	56	5.357		
	Total	688.583	59			

a. Dependent Variable: Y

b. Predictors: (Constant), X3, X2, X1

Uji Koefisien Determinasi

Model Summary

Model	R	R Square	Adjusted R Square	Std. Error of the Estimate	R Square Change	Change Statistics			Sig. F Change
						F Change	df1	df2	
1	.751 ^a	.564	.541	2.315	.564	24.178	3	56	.000

a. Predictors: (Constant), X3, X2, X1

Lampiran 8 Tabel t

DK	Untuk Uji Dua Pihak (Two Tailed Test)					
	0,5	0,2	0,1	0,05	0,02	0,01
	Untuk Uji Satu Pihak (One Tailed Test)					
	0,25	0,1	0,005	0,0025	0,01	0,005
1	1,000	3,078	6,314	12,706	31,821	63,657
2	0,816	1,886	2,920	4,303	6,965	9,925
3	0,765	1,638	2,353	3,182	4,541	5,841
4	0,741	1,533	2,132	2,776	3,747	4,604
5	0,727	1,476	2,015	2,571	3,365	4,032
6	0,718	1,440	1,943	2,447	3,143	3,707
7	0,711	1,415	1,895	2,365	2,998	3,499
8	0,706	1,397	1,860	2,306	2,896	3,355
9	0,703	1,383	1,833	2,262	2,821	3,250
10	0,700	1,372	1,812	2,228	2,764	3,169
11	0,697	1,363	1,796	2,201	2,718	3,106
12	0,695	1,356	1,782	2,179	2,681	3,055
13	0,694	1,350	1,771	2,160	2,650	3,012
14	0,692	1,345	1,761	2,145	2,624	2,977
15	0,691	1,341	1,753	2,131	2,602	2,947
16	0,690	1,337	1,746	2,120	2,583	2,921
17	0,689	1,333	1,740	2,110	2,567	2,898
18	0,688	1,330	1,734	2,101	2,552	2,878
19	0,688	1,328	1,729	2,093	2,539	2,861
20	0,687	1,325	1,725	2,086	2,528	2,845
21	0,686	1,323	1,721	2,080	2,518	2,831
22	0,686	1,321	1,717	2,074	2,508	2,819
23	0,685	1,319	1,714	2,069	2,500	2,807
24	0,685	1,318	1,711	2,064	2,492	2,797
25	0,684	1,316	1,708	2,060	2,485	2,787
26	0,684	1,315	1,706	2,056	2,479	2,779
27	0,684	1,314	1,703	2,052	2,473	2,771
28	0,683	1,313	1,701	2,048	2,467	2,763
29	0,683	1,311	1,699	2,045	2,462	2,756
30	0,683	1,310	1,697	2,042	2,457	2,750
31	0,682	1,309	1,696	2,040	2,453	2,744
32	0,682	1,309	1,694	2,037	2,449	2,738
33	0,682	1,308	1,692	2,035	2,445	2,733
34	0,682	1,307	1,691	2,032	2,441	2,728
35	0,682	1,306	1,690	2,030	2,438	2,724
36	0,681	1,306	1,688	2,028	2,434	2,719
37	0,681	1,305	1,687	2,026	2,431	2,715
38	0,681	1,304	1,686	2,024	2,429	2,712
39	0,681	1,304	1,685	2,023	2,426	2,708

40	0,681	1,303	1,684	2,021	2,423	2,704
41	0,681	1,303	1,683	2,020	2,421	2,701
42	0,680	1,302	1,682	2,018	2,418	2,698
43	0,680	1,302	1,681	2,017	2,416	2,695
44	0,680	1,301	1,680	2,015	2,414	2,692
45	0,680	1,301	1,679	2,014	2,412	2,690
46	0,680	1,300	1,679	2,013	2,410	2,687
47	0,680	1,300	1,678	2,012	2,408	2,685
48	0,680	1,299	1,677	2,011	2,407	2,682
49	0,680	1,299	1,677	2,010	2,405	2,680
50	0,679	1,299	1,676	2,009	2,403	2,678
51	0,679	1,298	1,675	2,008	2,402	2,676
52	0,679	1,298	1,675	2,007	2,400	2,674
53	0,679	1,298	1,674	2,006	2,399	2,672
54	0,679	1,297	1,674	2,005	2,397	2,670
55	0,679	1,297	1,673	2,004	2,396	2,668
56	0,679	1,297	1,673	2,003	2,395	2,667
57	0,679	1,297	1,672	2,002	2,394	2,665
58	0,679	1,296	1,672	2,002	2,392	2,663
59	0,679	1,296	1,671	2,001	2,391	2,662
60	0,679	1,296	1,671	2,000	2,390	2,660
61	0,679	1,296	1,670	2,000	2,389	2,659
62	0,678	1,295	1,670	1,999	2,388	2,657
63	0,678	1,295	1,669	1,998	2,387	2,656
64	0,678	1,295	1,669	1,998	2,386	2,655
65	0,678	1,295	1,669	1,997	2,385	2,654
66	0,678	1,295	1,668	1,997	2,384	2,652
67	0,678	1,294	1,668	1,996	2,383	2,651
68	0,678	1,294	1,668	1,995	2,382	2,650
69	0,678	1,294	1,667	1,995	2,382	2,649
70	0,678	1,294	1,667	1,994	2,381	2,648

Lampiran 9 Tabel r


df (N-2)	Untuk Uji Dua Pihak (Two Tailed Test)		
	0,1	0,05	0,01
	Untuk Uji Satu Pihak (One Tailed Test)		
	0,25	0,1	0,005
1	0,997	12,706	63,657
2	0,950	4,303	9,925
3	0,878	3,182	5,841
4	0,811	2,776	4,604
5	0,754	2,571	4,032
6	0,707	2,447	3,707
7	0,666	2,365	3,499
8	0,632	2,306	3,355
9	0,602	2,262	3,250
10	0,576	2,228	3,169
11	0,553	2,201	3,106
12	0,532	2,179	3,055
13	0,514	2,160	3,012
14	0,497	2,145	2,977
15	0,482	2,131	2,947
16	0,468	2,120	2,921
17	0,456	2,110	2,898
18	0,444	2,101	2,878
19	0,433	2,093	2,861
20	0,423	2,086	2,845
21	0,413	2,080	2,831
22	0,404	2,074	2,819
23	0,396	2,069	2,807
24	0,388	2,064	2,797
25	0,381	2,060	2,787
26	0,374	2,056	2,779
27	0,367	2,052	2,771
28	0,361	2,048	2,763
29	0,355	2,045	2,756
30	0,349	2,042	2,750
31	0,344	2,040	2,744
32	0,339	2,037	2,738
33	0,334	2,035	2,733
34	0,329	2,032	2,728
35	0,325	2,030	2,724
36	0,320	2,028	2,719
37	0,316	2,026	2,715
38	0,312	2,024	2,712
39	0,308	2,023	2,708

40	0,304	2,021	2,704
41	0,301	2,020	2,701
42	0,297	2,018	2,698
43	0,294	2,017	2,695
44	0,291	2,015	2,692
45	0,288	2,014	2,690
46	0,285	2,013	2,687
47	0,282	2,012	2,685
48	0,279	2,011	2,682
49	0,276	2,010	2,680
50	0,273	2,009	2,678
51	0,271	2,008	2,676
52	0,268	2,007	2,674
53	0,266	2,006	2,672
54	0,263	2,005	2,670
55	0,261	2,004	2,668
56	0,259	2,003	2,667
57	0,256	2,002	2,665
58	0,254	2,002	2,663
59	0,252	2,001	2,662
60	0,250	2,000	2,660
61	0,248	2,000	2,659
62	0,246	1,999	2,657
63	0,244	1,998	2,656
64	0,242	1,998	2,655
65	0,240	1,997	2,654
66	0,239	1,997	2,652
67	0,237	1,996	2,651
68	0,235	1,995	2,650
69	0,234	1,995	2,649
70	0,232	1,994	2,648

Lampiran 10 F Tabel

dk2= dk penyebut	dk=1 dk pembilang									
	1	2	3	4	5	6	7	8	9	10
1	161	200	216	225	230	234	237	239	241	242
2	18,51	19,00	19,16	19,25	19,30	19,33	19,35	19,37	19,38	19,40
3	10,13	9,55	9,28	9,12	9,01	8,94	8,89	8,85	8,81	8,79
4	7,71	6,94	6,59	6,39	6,26	6,16	6,09	6,04	6,00	5,96
5	6,61	5,79	5,41	5,19	5,05	4,95	4,88	4,82	4,77	4,74
6	5,99	5,14	4,76	4,53	4,39	4,28	4,21	4,15	4,10	4,06
7	5,59	4,74	4,35	4,12	3,97	3,87	3,79	3,73	3,68	3,64
8	5,32	4,46	4,07	3,84	3,69	3,58	3,50	3,44	3,39	3,35
9	5,12	4,26	3,86	3,63	3,48	3,37	3,29	3,23	3,18	3,14
10	4,96	4,10	3,71	3,48	3,33	3,22	3,14	3,07	3,02	2,98
11	4,84	3,98	3,59	3,36	3,20	3,09	3,01	2,95	2,90	2,85
12	4,75	3,89	3,49	3,26	3,11	3,00	2,91	2,85	2,80	2,75
13	4,67	3,81	3,41	3,18	3,03	2,92	2,83	2,77	2,71	2,67
14	4,60	3,74	3,34	3,11	2,96	2,85	2,76	2,70	2,65	2,60
15	4,54	3,68	3,29	3,06	2,90	2,79	2,71	2,64	2,59	2,54
16	4,49	3,63	3,24	3,01	2,85	2,74	2,66	2,59	2,54	2,49
17	4,45	3,59	3,20	2,96	2,81	2,70	2,61	2,55	2,49	2,45
18	4,41	3,55	3,16	2,93	2,77	2,66	2,58	2,51	2,46	2,41
19	4,38	3,52	3,13	2,90	2,74	2,63	2,54	2,48	2,42	2,38
20	4,35	3,49	3,10	2,87	2,71	2,60	2,51	2,45	2,39	2,35
21	4,32	3,47	3,07	2,84	2,68	2,57	2,49	2,42	2,37	2,32
22	4,30	3,44	3,05	2,82	2,66	2,55	2,46	2,40	2,34	2,30
23	4,28	3,42	3,03	2,80	2,64	2,53	2,44	2,37	2,32	2,27
24	4,26	3,40	3,01	2,78	2,62	2,51	2,42	2,36	2,30	2,25
25	4,24	3,39	2,99	2,76	2,60	2,49	2,40	2,34	2,28	2,24
26	4,23	3,37	2,98	2,74	2,59	2,47	2,39	2,32	2,27	2,22
27	4,21	3,35	2,96	2,73	2,57	2,46	2,37	2,31	2,25	2,20
28	4,20	3,34	2,95	2,71	2,56	2,45	2,36	2,29	2,24	2,19
29	4,18	3,33	2,93	2,70	2,55	2,43	2,35	2,28	2,22	2,18
30	4,17	3,32	2,92	2,69	2,53	2,42	2,33	2,27	2,21	2,16
31	4,16	3,30	2,91	2,68	2,52	2,41	2,32	2,25	2,20	2,15
32	4,15	3,29	2,90	2,67	2,51	2,40	2,31	2,24	2,19	2,14
33	4,14	3,28	2,89	2,66	2,50	2,39	2,30	2,23	2,18	2,13
34	4,13	3,28	2,88	2,65	2,49	2,38	2,29	2,23	2,17	2,12
35	4,12	3,27	2,87	2,64	2,49	2,37	2,29	2,22	2,16	2,11
36	4,11	3,26	2,87	2,63	2,48	2,36	2,28	2,21	2,15	2,11
37	4,11	3,25	2,86	2,63	2,47	2,36	2,27	2,20	2,14	2,10
38	4,10	3,24	2,85	2,62	2,46	2,35	2,26	2,19	2,14	2,09
39	4,09	3,24	2,85	2,61	2,46	2,34	2,26	2,19	2,13	2,08
40	4,08	3,23	2,84	2,61	2,45	2,34	2,25	2,18	2,12	2,08
41	4,08	3,23	2,83	2,60	2,44	2,33	2,24	2,17	2,12	2,07

42	4,07	3,22	2,83	2,59	2,44	2,32	2,24	2,17	2,11	2,06
43	4,07	3,21	2,82	2,59	2,43	2,32	2,23	2,16	2,11	2,06
44	4,06	3,21	2,82	2,58	2,43	2,31	2,23	2,16	2,10	2,05
45	4,06	3,20	2,81	2,58	2,42	2,31	2,22	2,15	2,10	2,05
46	4,05	3,20	2,81	2,57	2,42	2,30	2,22	2,15	2,09	2,04
47	4,05	3,20	2,80	2,57	2,41	2,30	2,21	2,14	2,09	2,04
48	4,04	3,19	2,80	2,57	2,41	2,29	2,21	2,14	2,08	2,03
49	4,04	3,19	2,79	2,56	2,40	2,29	2,20	2,13	2,08	2,03
50	4,03	3,18	2,79	2,56	2,40	2,29	2,20	2,13	2,07	2,03
51	4,03	3,18	2,79	2,55	2,40	2,28	2,20	2,13	2,07	2,02
52	4,03	3,18	2,78	2,55	2,39	2,28	2,19	2,12	2,07	2,02
53	4,02	3,17	2,78	2,55	2,39	2,28	2,19	2,12	2,06	2,01
54	4,02	3,17	2,78	2,54	2,39	2,27	2,18	2,12	2,06	2,01
55	4,02	3,16	2,77	2,54	2,38	2,27	2,18	2,11	2,06	2,01
56	4,01	3,16	2,77	2,54	2,38	2,27	2,18	2,11	2,05	2,00
57	4,01	3,16	2,77	2,53	2,38	2,26	2,18	2,11	2,05	2,00
58	4,01	3,16	2,76	2,53	2,37	2,26	2,17	2,10	2,05	2,00
59	4,00	3,15	2,76	2,53	2,37	2,26	2,17	2,10	2,04	2,00
60	4,00	3,15	2,76	2,53	2,37	2,25	2,17	2,10	2,04	1,99



Lampiran 11 Surat Izin Penelitian Skripsi



UNIVERSITAS PUTRA BANGSA

Kampus Pusat : Jl. Ronggowarsilo 18 Pejagoan Kebumen, Telp. 0287-384011
Kampus Dua : Jl. Raya Buntu - Gombang KM 05 Kemranjen Banyumas, Telp. 0287-5296662

No : 148/Rek/U.Pen/E/XI/2025
Lamp : -
Hal : Permohonan Izin Penelitian Tesis/ Skripsi/ LTA

Kebumen, 24 November 2025

Kepada
Yth. Manajer PT. Yimi Cargo Cabang Yogyakarta
Jl. Imogiri Tim. No.132, Giwangan, Kec.
Umbulharjo, Kota Yogyakarta, Daerah Istimewa
Yogyakarta 55163
di Tempat

Dengan hormat,

Puji syukur kehadiran Tuhan Yang Maha Esa atas limpahan rahmat dan karunia-Nya yang telah diberikan kepada kita semua.

Laporan Tugas Akhir/ Business Plan/ Skripsi/ Tesis sebagai salah satu prasyarat kelulusan dari Universitas Putra Bangsa. Sehubungan dengan hal tersebut, maka kami memintakan izin bagi mahasiswa kami untuk melakukan penelitian di PT. Yimi Cargo Cabang Yogyakarta.

Mahasiswa yang akan melaksanakan penelitian adalah sebagai berikut :

Nama : Ahmad Hamdan
NIM : 225504756
Fakultas : Ekonomi dan Bisnis
Program Studi : Manajemen (Sarjana)
No. WA : 6281904551444
Judul Tesis/ Skripsi/ LTA : PENGARUH LINGKUNGAN KERJA NON FISIK, SISTEM SHIFTING, DAN TUNJANGAN TERHADAP KINERJA KARYAWAN PADA PT YIMI CARGO CABANG YOGYAKARTA

Kami mengharapkan bimbingan dan pengarahan untuk mahasiswa tersebut.

Demikian surat permohonan ini, atas perhatian dan izin yang telah diberikan diucapkan terima kasih.

UNIVERSITAS PUTRA BANGSA
REKTOR



Dr. Gunarso Wiwoho, S.E., M.M.
NIDN. 0612097501

Lampiran 13 Bimbingan Skripsi



UNIVERSITAS PUTRA BANGSA

Kampus Pusat : Jl. Rongguwarsito 18 Pejagoan Kebumen, Telp. 0287-384011
Kampus Dua : Jl. Raya Buntu - Gombang KM 05 Kemranjen Banyumas, Telp. 0287-5296662

Kartu Bimbingan Skripsi

Nama : Ahmad Hamdan
NIM : 225504756
Program Studi : Sarjana Manajemen
Fakultas : Ekonomi dan Bisnis
Dosen Pembimbing : Dr. Siti Nur Azizah, S.E., M.M.

No	Tanggal	Materi Bimbingan	Status
1	25 Desember 0025	Bab 1	✔ Valid
2	03 November 2025	Judul Skripsi	✔ Valid
3	08 November 2025	Bab 1. Berikan data fenomena kinerja pegawai di PT YIMI, silakan wawancara dan sdh bisa mnt surat ke BAU. Sebaiknya anda mencitasi jurnal diatas th 2020 bbrp terlihat th 2017.batasan masalah belum memuat definisi per variabel menurut ahli serta indikator	✔ Valid
4	15 November 2025	ganti judul menjadi pengaruh lingkunhan kerja non fisik, sistem shifting dan tunjangan terhadap kinerja karyawan pada PT YMI Cargo Cabang Yogyakarta karena fenomena lebih sesuai, innsentig ternyata tidak ada	✔ Valid
5	06 Desember 2025	Bab 1. batasan masalah diperbaiki. manfaat penelitian juga diperbaiki	✔ Valid
6	01 Januari 2026	bab 2 revisi. tata tulis dirapikan, lanjut bab 3	✔ Valid
7	18 Januari 2026	bab 3	✔ ACC Seminar
8	06 April 2026	bab 4-5	✔ Valid
9	22 April 2026	bab 1-5	✔ ACC Sidang
10	22 April 2026	Bab 1-5	✔ Valid

Kebumen, 22 April 2026
Dosen Pembimbing

Dr. Siti Nur Azizah, S.E., M.M.
NIDN. 0624057501