

HALAMAN MOTTO

“Kesempatan Hanya Datang Bagi Mereka Yang Mempersiapkannya, Untuk Itu
Selalu Persiapkan Diri Karena Kita Tidak Tahu Kapan Kesempatan Itu Akan
Datang”



HALAMAN PERSEMBAHAN


Dengan Rahmat Allah yang Maha Pengasih dan Maha Penyayang, saya persembahkan skripsi ini untuk:

1. Ibu saya tercinta, yang selalu memberikan doa, dukungan dan semangat serta bantuan baik secara moril ataupun materiil demi terselesaikannya skripsi ini.
2. Dosen pembimbing saya, Ibu Susi Astuti, S.E., M.Ak., Ak., CA., ACPA yang telah sabar membimbing, memberi arahan dan masukan serta memberi semangat kepada saya dalam penyelesaian skripsi ini.
3. Kakak saya yang selalu memberikan dukungan baik secara moril maupun materiil.
4. Mamat, Ucup teman seperjuangan dalam pengerjaan skripsi yang selalu memberikan semangat dan tempat berdiskusi terkait pengerjaan skripsi.
5. Semua pihak yang telah membantu dalam penyelesaian skripsi mulai dari awal hingga akhir.

ABSTRAKSI

Penelitian ini bertujuan untuk menganalisis pengaruh profitabilitas, likuiditas, dan solvabilitas terhadap nilai perusahaan dengan *dividen payout ratio* sebagai variabel intervening pada sektor energi di Bursa Efek Indonesia periode 2021-2022. Penelitian ini merupakan penelitian kuantitatif dengan menggunakan data sekunder. Populasi dalam penelitian ini adalah seluruh data keuangan perusahaan energi yang terdaftar di Bursa Efek Indonesia pada periode 2021-2022 yang berjumlah 71 perusahaan. Pemilihan sampel menggunakan *purposive sampling* sehingga di dapat 54 sampel yaitu 27 perusahaan dengan periode dua tahun. Alat analisis yang digunakan adalah metode analisis deskriptif, analisis kuantitatif, meliputi uji validitas, uji reliabilitas, uji asumsi klasik, uji model, uji hipotesis, koefisien determinasi (R^2), dan analisis jalur. Hasil penelitian menjelaskan profitabilitas berpengaruh positif signifikan terhadap nilai perusahaan, likuiditas berpengaruh negatif signifikan terhadap nilai perusahaan, solvabilitas tidak berpengaruh terhadap nilai perusahaan dan *dividen payout ratio* tidak berpengaruh terhadap nilai perusahaan. *Dividen payout ratio* tidak mampu memediasi antara pengaruh profitabilitas, likuiditas dan solvabilitas terhadap nilai perusahaan.


Kata kunci: *dividen payout ratio*; likuiditas; nilai perusahaan; profitabilitas; dan solvabilitas



ABSTRACT

This research aims to analyze the influence of profitability, liquidity and solvency on firm value with the dividend payout ratio as an intervening variable in the energy sector on the Indonesia Stock Exchange for the 2021-2022 period. This research is quantitative research using secondary data. The population in this research is all financial data of energy companies listed on the Indonesia Stock Exchange in the 2021-2022 period, totaling 71 companies. The sample selection used purposive sampling so that 54 samples were obtained, namely 27 companies with a two year period. The analytical tools used are descriptive analysis methods, quantitative analysis, including validity tests, reliability tests, classical assumption tests, model tests, hypothesis tests, coefficient of determination (R^2), and path analysis. Data analysis used the SPSS 25 data processing program. The research results explain that profitability has a significant positive effect on company value, liquidity has a significant negative effect on company value, solvency has no effect on company value and dividend payout ratio has no effect on company value. The dividend payout ratio is unable to mediate the influence of profitability, liquidity and solvency on company value.

Keywords: dividen payout ratio, firm value liquidity, profitability, solvency.



KATA PENGANTAR

Puji Syukur saya ucapkan kepada Allah Swt. karena atas segala Rahmat dan karunia-Nya, penulis dapat menyelesaikan skripsi dengan judul “Pengaruh Profitabilitas, Likuiditas dan Solvabilitas Terhadap Nilai Perusahaan Dengan *Dividen Payout Ratio* Sebagai Variabel Intervening (Studi Pada Perusahaan Energi Di BEI Periode 2021-2022)”.

Skripsi ini disusun guna memenuhi salah satu persyaratan kelulusan program studi S1 Manajemen Universitas Putra Bangsa serta guna menerapkan ilmu yang selama ini telah penulis peroleh selama menempuh kegiatan perkuliahan.

Dalam proses penyelesaian skripsi ini, penulis banyak menerima masukan, saran, kritik serta bantuan dari beberapa pihak. Pada kesempatan kali ini penulis ingin menyampaikan banyak terima kasih kepada:

1. Ibu Susi Astuti, S.E., M.Ak., Ak., CA., ACPA selaku dosen pembimbing penelitian skripsi yang telah sabar membimbing penulis selama penyusunan skripsi.
2. Segenap dosen dan civitas akademika Universitas Putra Bangsa yang telah membantu dalam penyusunan skripsi ini.
3. Ibu saya tercinta, yang selalu memberikan doa, dukungan dan semangat serta bantuan baik secara moril ataupun materiil demi terselesaikannya skripsi ini.
4. Kakak saya yang selalu memberikan dukungan baik secara moril maupun materiil.


5. Mamat, Ucup teman seperjuangan dalam pengerjaan skripsi yang selalu memberikan semangat dan tempat berdiskusi terkait pengerjaan skripsi.
6. Semua pihak yang telah membantu dalam penyelesaian skripsi mulai dari awal hingga akhir.

Penulis menyadari bahwa masih adanya kekurangan dalam penyusunan skripsi ini dan siap menerima masukan atau saran dari pembaca. Semoga skripsi ini dapat bermanfaat bagi penulis khususnya dan bagi pembaca pada umumnya.

Kebumen, 31 Januari 2024

Penulis,

Muhamad Amir Muntaha
NIM 205504270




DAFTAR ISI

HALAMAN SAMPUL DEPAN.....	i
HALAMAN JUDUL.....	ii
HALAMAN PERSETUJUAN.....	iii
HALAMAN PENGESAHAN UJIAN	iv
HALAMAN BEBAS PLAGIARISME	v
HALAMAN MOTTO	vi
HALAMAN PERSEMBAHAN	vii
ABSTRAKSI	viii
<i>ABSTRACT</i>	ix
KATA PENGANTAR	x
DAFTAR ISI.....	xii
DAFTAR TABEL.....	xv
DAFTAR GAMBAR	xvi
DAFTAR LAMPIRAN.....	xvii
BAB I PENDAHULUAN	1
1.1. Latar Belakang Masalah.....	1
1.2. Rumusan Masalah	10
1.3. Batasan Masalah.....	11
1.4. Tujuan Penelitian.....	11
1.5. Manfaat Penelitian.....	12
BAB II KAJIAN PUSTAKA	14
2.1. Tinjauan Teori	14
2.1.1. Teori Sinyal (<i>Signaling Theory</i>).....	14

2.1.2.	Teori Agensi.....	16
2.1.3.	Teori <i>Bird in the Hand</i>	17
2.1.4.	Nilai Perusahaan.....	18
2.1.5.	Dividen Payout Ratio.....	19
2.1.6.	Profitabilitas.....	20
2.1.7.	Likuiditas.....	21
2.1.8.	Solvabilitas.....	23
2.2.	Penelitian Terdahulu.....	24
2.3.	Hubungan Antar Variabel.....	26
2.4.	Model Empiris.....	35
2.5.	Hipotesis.....	36
BAB III METODE PENELITIAN.....		37
3.1.	Objek dan Subjek Penelitian.....	37
3.2.	Variabel Penelitian.....	37
3.3.	Definisi Operasional Variabel.....	38
3.4.	Instrumen atau Alat Pengumpulan Data.....	41
3.5.	Data dan Teknik Pengumpulan Data.....	41
3.6.	Populasi dan Sampel.....	43
3.7.	Teknik Analisis.....	45
BAB IV ANALISIS DAN PEMBAHASAN.....		55
4.1.	Analisis Deskriptif.....	55
4.2.	Analisis Statistik.....	57
4.3.	Diagram Jalur.....	73
4.4.	Uji Hipotesis.....	74
4.4.1.	Uji t.....	74

4.4.2. Pengujian Hipotesis.....	78
4.5. Koefisien Determinasi (R^2)	82
4.6. Pembahasan	83
BAB V SIMPULAN	93
5.1. Simpulan.....	93
5.2. Keterbatasan	95
5.3. Saran	96
5.4. Implikasi	96
5.3.1 Implikasi Praktis	96
5.3.2 Implikasi Teoritis	97
DAFTAR PUSTAKA	99
LAMPIRAN	104



DAFTAR TABEL

Tabel I- 1 Nilai Perusahaan Berdasarkan Sektor di IDX	6
Tabel II- 1 Hasil Penelitian Terdahulu	24
Tabel III- 1 Kriteria Unuk Sampel Penelitian	44
Tabel III- 2 Daftar Sampel Perusahaan Sektor Energi.....	44
Tabel III- 3 Nilai Uji DW.....	49
Tabel IV- 1 Statistik Deskriptif.....	55
Tabel IV- 2 Hasil Uji Kolmogorov Smirnov 1	58
Tabel IV- 3 Hasil Uji Kolmogorov Smirnov II.....	59
Tabel IV- 4 Uji Multikolinearitas 1	60
Tabel IV- 5 Uji Multikolinearitas II.....	61
Tabel IV- 6 Uji Autokorelasi I.....	62
Tabel IV- 7 Uji Autokorelasi II.....	63
Tabel IV- 8 Hasil Cochran Orcut	63
Tabel IV- 9 Uji Durbin Watson II.....	64
Tabel IV- 10 Uji Gletser I	65
Tabel IV- 11 Uji Gletser II.....	67
Tabel IV- 12 Uji Analisis Jalur I.....	68
Tabel IV- 13 Uji Analisis Jalur II	70
Tabel IV- 14 Uji T Persamaan I.....	75
Tabel IV- 15 Uji T Persamaan II.....	76
Tabel IV- 16 Koefisien Determinasi I.....	82
Tabel IV- 17 Koefisien Determinasi II	82

DAFTAR GAMBAR

Gambar II- 1 Model Empiris.....	35
Gambar IV- 1 Uji Heteroskedastisitas I.....	65
Gambar IV- 2 Uji Heteroskedastisitas II.....	66
Gambar IV- 3 Diagram Jalur.....	74



DAFTAR LAMPIRAN

Lampiran 1 Daftar Perusahaan Yang Menjadi Sampel Perusahaan.....	104
Lampiran 2 Perhitungan Variabel Sebelum Transformasi.....	105
Lampiran 3 Perhitungan Variabel Setelah Transformasi.....	107
Lampiran 4 Tabel Statistik Deskriptif.....	108
Lampiran 5 Hasil Uji Asumsi Klasik.....	109
Lampiran 6 Hasil Analisis Jalur (Path Analysis).....	113
Lampiran 7 Hasil Uji Hipotesis.....	113
Lampiran 8 Hasil Uji Koefisien Determinasi (R^2).....	114
Lampiran 9 Kartu Konsultasi Skripsi.....	115
Lampiran 10 Kartu Peserta Seminar.....	116

