

## HALAMAN MOTO

“Allah tidak membebani seseorang melainkan sesuai dengan kesanggupannya”

(Q.S Albaqarah: 286)

“Karena sesungguhnya sesudah kesulitan itu ada kemudahan, sesungguhnya  
sesuatu kesulitan itu ada kemudahan”

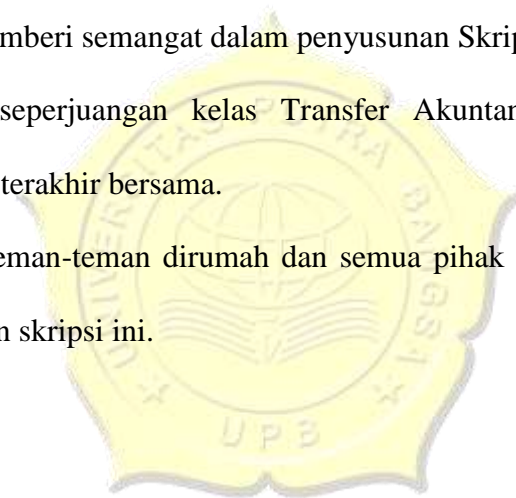
(Q.S Alinsyirah: 5-6)



## HALAMAN PERSEMBAHAN

Dengan rasa syukur kehadirat Allah SWT, dengan diselesaikannya Skripsi ini Penulis persembahkan kepada:


1. Kedua orang tua tercinta yang senantiasa selalu memberikan dukungan, kasih sayang, semangat dan doa yang tak henti-henti dipanjatkannya.
2. Adikku dan saudara-saudaraku yang telah memberikan doa dan dukungannya.
3. Ibu Mispiyanti, S.E., Ak., M.Ak., CA selaku dosen pembimbing yang senantiasa selalu meluangkan waktu dan sabar dalam memberikan bimbingan, arahan serta memberi semangat dalam penyusunan Skripsi
4. Teman-teman seperjuangan kelas Transfer Akuntansi yang selama ini beberapa tahun terakhir bersama.
5. Para sahabat, teman-teman dirumah dan semua pihak yang telah membantu proses penulisan skripsi ini.



## ABSTRAK

Penelitian ini bertujuan untuk mengetahui pengaruh *current ratio*, *return on equity*, dan *debt to equity ratio* terhadap *return* saham pada perusahaan sub sektor makanan dan minuman yang terdaftar di BEI periode 2020-2023. Metode penelitian yang digunakan yakni metode kuantitatif. Sumber data yang digunakan yakni data sekunder berupa laporan keuangan perusahaan. Teknik pengambilan Sampel yang digunakan yakni *purposive sampling*. Berdasarkan hasil olah data, menjelaskan bahwa *current ratio* dan *debt to equity ratio* tidak berpengaruh terhadap *return* saham dengan nilai signifikansi 0,073 dan 0,921 > 0,05. Sedangkan *return on equity* berpengaruh positif terhadap *return* saham dengan nilai signifikansi 0,003 < 0,05. Uji simultan *current ratio*, *return on equity* dan *debt to equity ratio* ini memiliki pengaruh terhadap *return* saham. Serta hasil uji koefisien detrminasi ( $R^2$ ) diperoleh 0,290 atau 29,00% sedangkan 71,00% dipengaruhi variabel lain.

**Kata kunci:** *Current Ratio, Return On Equity, Debt To Equity Ratio Dan Return Saham.*



## ABSTRACT

*This research aims to determine the effect of the current ratio, return on equity, and debt to equity ratio on stock returns in food and beverage sub-sector companies listed on the IDX for the 2020-2023 period. The research method used is a quantitative method. The data source used is secondary data in the form of company financial reports. The sampling technique used was purposive sampling. Based on the results of data processing, it is explained that the current ratio and debt to equity ratio have no effect on stock returns with significance values of 0.073 and 0.921 > 0.05. Meanwhile, return on equity has a positive effect on stock returns with a significance value of 0.003 < 0.05. This simultaneous test of the current ratio, return on equity and debt to equity ratio has an influence on stock returns. And the results of the determination coefficient test (R<sup>2</sup>) were obtained at 0.290 or 29.00%, while 71.00% was influenced by other variables.*

**Keywords:** *Current Ratio, Return On Equity, Debt To Equity Ratio and Stock Return.*



## KATA PENGANTAR

Alhamdulillah puji syukur kami panjatkan kepada hadirat ALLAH SWT atas segala rahmat dan karunia NYA kepada kita semua sehingga penulis dapat menyelesaikan penyusunan dan penulisan Skripsi ini dengan lancar tanpa hambatan suatu apapun, dan tidak lupa shalawat serta salam senantiasa kami haturkan kepada junjungan kita Nabi Muhammad SAW beserta keluarga dan para sahabatnya serta semua pengikutnya sampai akhir zaman.

Skripsi ini guna untuk memperoleh gelar Sarjana di Program Studi Akuntansi pada Universitas Putra Bangsa Kebumen dengan judul: “PENGARUH *CURRENT RATIO*, *RETURN ON EQUITY* DAN *DEBT TO EQUITY RATIO* TERHADAP *RETURN SAHAM* PADA PERUSAHAAN SUB SEKTOR MAKANAN DAN MINUMAN YANG TERDAFTAR DI BURSA EFEK INDONESIA PADA PERIODE 2020-2023”. Dalam penyusunan Skripsi ini, penyusunan tidak terlepas dari bantuan berbagai pihak yang membantu dari awal hingga terselesaikan Skripsi ini. Oleh karena itu penyusun mengucapkan terima kasih yang tek terhingga diantaranya:

1. Kedua orang tua dan keluarga yang senantiasa selalu mendoakan dan memberikan semangat sehingga penulisan skripsi ini dapat terselesaikan.
2. Ibu Mispuyanti, S.E., Ak., M.Ak., CA. selaku dosen pembimbing Skripsi
3. Bapak/Ibu dosen dan civitas Universitas Putra Bangsa karena telah membantu penyelesaian penyusunan skripsi.
4. Teman-teman kelas transfer S1 Akuntansi yang selalu mendukung dan memberikan semangat dalam penyusunan skripsi.

5. Serta pihak-pihak yang telah memberikan do'a, serta dukungannya dalam dalam penulisan Skripsi ini.

Akhirnya penulis berharap, semoga Skripsi ini dapat bermanfaat khususnya bagi penulis dan bagi semua pembaca pada umumnya.

Kebumen, 29 Juli 2024

Penulis



## DAFTAR ISI

HALAMAN PERSETUJUAN .....	iii
HALAMAN PENGESAHAN UJIAN .....	iv
HALAMAN BEBAS PLAGIARISME .....	v
HALAMAN MOTO .....	vi
HALAMAN PERSEMBAHAN .....	vii
ABSTRAK .....	viii
ABSTRACT .....	ix
KATA PENGANTAR .....	x
DAFTAR ISI .....	xii
DAFTAR TABEL .....	xv
DAFTAR GAMBAR .....	xvi
DAFTAR LAMPIRAN .....	xvii
BAB I .....	1
PENDAHULUAN .....	1
1.1 Latar Belakang .....	1
1.2 Rumusan Masalah .....	9
1.3 Batasan Masalah .....	10
1.4 Tujuan Penelitian .....	10
1.5 Manfaat Penelitian .....	11
BAB II .....	13
KAJIAN PUSTAKA .....	13
2.1 Tinjauan Teori .....	13
2.1.1 <i>Teory Sinyal (Signalling Theory)</i> .....	13
2.1.2 <i>Trade-off Theory</i> .....	14
2.1.3 Pasar Modal .....	15
2.1.4 Investasi .....	17
2.1.5 Saham .....	20
2.1.6 <i>Return Saham</i> .....	21
2.1.7 Laporan Keuangan .....	22
2.1.8 <i>Current Ratio (CR)</i> .....	25
2.1.9 <i>Return On Equity (ROE)</i> .....	26

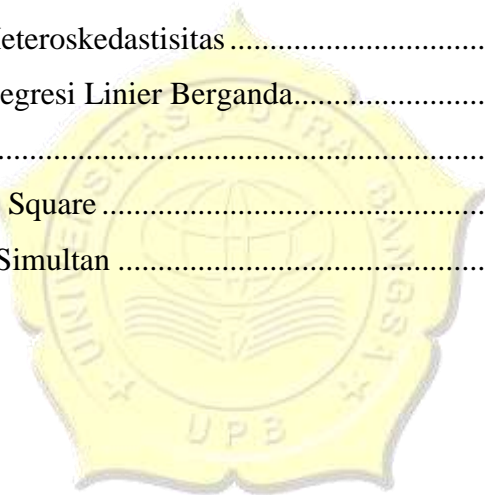
2.1.10 <i>Debt To Equity Ratio</i> (DER) .....	26
2.2 Penelitian Terdahulu .....	27
2.3 Hubungan Antar Variabel .....	28
2.3.1 Pengaruh <i>Current Ratio</i> (CR) terhadap <i>Return Saham</i> .....	28
2.3.2 Pengaruh <i>Return On Equity</i> (ROE) terhadap <i>Return Saham</i> .....	29
2.3.3 Pengaruh <i>Debt to Equity Ratio</i> (DER) terhadap <i>Return Saham</i> .....	30
2.4 Model Empiris.....	30
2.5 Hipotesis.....	31
BAB III .....	33
METODE PENELITIAN.....	33
3.1 Objek dan Subjek Penelitian .....	33
3.1.1 Objek Penelitian .....	33
3.1.2 Subjek Penelitian.....	33
3.2 Variabel Penelitian .....	33
3.2.1 Variabel Independen .....	34
3.2.2 Variabel Dependen.....	34
3.3 Definisi Operasional Variabel.....	34
3.3.1 <i>Return Saham</i> .....	34
3.3.2 <i>Current Ratio</i> (CR).....	35
3.3.3 <i>Return On Equity Ratio</i> (ROE).....	35
3.3.4 <i>Debt To Equity Ratio</i> (DER).....	35
3.4 Instrumen atau Alat Pengumpulan Data.....	36
3.4.1 Jenis dan Sumber Data .....	36
3.4.2 Teknik Pengumpulan Data.....	36
3.5 Populasi dan Sampel Penelitian .....	37
3.5.1 Populasi .....	37
3.5.2 Sampel.....	37
3.6 Teknik Analisis .....	39
3.6.1 Statistik Deskriptif.....	39
3.6.2 Uji Asumsi Klasik.....	39
3.6.3 Analisis Regresi Linier Berganda .....	42
3.6.4 Uji Hipotesis.....	43
BAB IV .....	45
PEMBAHASAN .....	45



4.1 Analisis Deskriptif.....	45
4.1.1 <i>Current Ratio</i> (CR).....	46
4.1.2 <i>Return On Equity</i> (ROE) .....	46
4.1.3 <i>Debt To Equity Ratio</i> (DER) .....	46
4.1.4 <i>Return Saham</i> .....	46
4.2 Uji Asumsi Klasik .....	47
4.2.1 Uji Normalitas .....	47
4.2.2 Uji Multikolinearitas .....	48
4.2.3 Uji Autokorelasi .....	49
4.2.4 Uji Heteroskedastisitas .....	50
4.3 Analisis Regresi Linear Berganda.....	51
4.4 Uji Hipotesis.....	52
4.4.1 Uji Parsial (Uji t) .....	53
4.4.2 Uji Koefisien Determinasi Adjusted ( $R^2$ ).....	54
4.4.3 Uji Simultan (F) .....	55
4.5 Pembahasan .....	56
4.5.1 Pengaruh <i>Current Ratio</i> (CR) Terhadap <i>Return Saham</i> .....	56
4.5.2 Pengaruh <i>Return On Equity</i> (ROE) Terhadap <i>Return Saham</i> .....	57
4.5.3 Pengaruh <i>Debt To Equity Ratio</i> (DER) Terhadap <i>Return Saham</i> .....	59
BAB V.....	61
SIMPULAN .....	61
5.1 Simpulan.....	61
5.2 Keterbatasan .....	62
5.3 Implikasi.....	62
5.3.1 Implikasi Praktis.....	62
5.3.2 Implikasi Teoritis .....	63
DAFTAR PUSTAKA	
LAMPIRAN	

## DAFTAR TABEL

Tabel 1.1 Persentase <i>Return</i> Saham Perusahaan Sektor Makanan Minuman.....	5
Tabel II. 1 Penelitian Terdahulu.....	27
Tabel III. 1 Penentuan Sampel Penelitian.....	38
Tabel III. 2 Daftar Nama Perusahaan Dalam Sampel Penelitian.....	38
Tabel III. 3 Kriteria Autokorelasi .....	41
Tabel IV 1 Hasil Uji Deskriptif.....	45
Tabel IV 2 Hasil Uji Normalitas .....	47
Tabel IV 3 Hasil Uji Transform .....	48
Tabel IV 4 Hasil Uji Multikolonieritas .....	49
Tabel IV 5 Hasil Uji Autokorelasi .....	50
Tabel IV 6 Hasil Uji Heteroskedastisitas .....	50
Tabel IV 7 Hasil Uji Regresi Linier Berganda.....	51
Tabel IV 8 Hasil Uji t.....	53
Tabel IV 9 Hasil Uji R Square .....	54
Tabel IV 10 Hasil Uji Simultan .....	55



## DAFTAR GAMBAR

Gambar II.1 Model Empiris ..... 31



## DAFTAR LAMPIRAN

- Lampiran 1 : Kartu Bimbingan
- Lampiran 2 : Kartu Seminar
- Lampiran 3 : Data Asli Perusahaan Sub Sektor Makanan Dan Minuman Yang Terdaftar Di BEI Pada Periode 2020-2023.
- Lampiran 4 : Data Tranform Perusahaan Sub Sektor Makanan dan Minuman Yang Terdaftar Di BEI periode 2020-2023
- Lampiran 5 : Hasil Uji SPSS

