

## HALAMAN PERSEMBAHAN

Puji syukur kehadiran Allah swt., Skripsi ini dipersembahkan untuk:

1. Kedua orang tua tercinta yang telah tiada, Almh. Ibu Umi Chasanah dan Alm. Bapak Suratman. Beliau-beliau memang tidak merasakan bangku perkuliahan, namun doa, kasih sayang, dukungan, motivasi, dan perjuangan yang diberikan, membuat saya selalu semangat dan semakin berusaha agar dapat menyelesaikan tantangan dalam hidup ini, salah satunya menyelesaikan studi sampai dengan jenjang sarjana.
2. Kakak saya Arief Rahman Hakim dan adik saya Adi Kurniawan, yang selalu memberi semangat, dukungan, kasih sayang, dan perhatian dalam hidup saya.
3. Suami saya, Yudhistira Ari Wibowo, yang selalu siap sedia membantu, tidak pernah lelah memberi semangat, perhatian, keyakinan bahwa saya dapat menyelesaikan skripsi ini dengan baik dan tepat waktu.
4. Bapak/Ibu dosen serta civitas akademika Universitas Putra Bangsa yang telah membagikan ilmu, memberi semangat, dan inspirasi kepada saya sejak awal perkuliahan hingga saya selesai menyusun Skripsi ini.
5. Sahabat dan teman-teman dekat saya yang selalu memberi motivasi dan semangat hingga Skripsi saya selesai.
6. Teman-teman seperjuangan S1 Akuntansi (Transfer) angkatan 2022/2023 yang telah mengajarkan saya banyak hal sehingga memberi warna yang indah dalam dunia perkuliahan.

## KATA PENGANTAR

Dengan memanjatkan puji syukur kehadiran Allah swt. yang telah melimpahkan segala nikmat dan karunia-Nya, sehingga pada akhirnya penulis dapat menyelesaikan penyusunan Skripsi yang berjudul “PENGARUH RASIO KEUANGAN TERHADAP PERTUMBUHAN LABA (Studi Kasus Perusahaan Sub Sektor Farmasi yang Terdaftar di Bursa Efek Indonesia Periode 2019-2023)”. Penyusunan Skripsi ini dimaksudkan guna memenuhi persyaratan dalam meraih gelar Sarjana Akuntansi pada Universitas Putra Bangsa.

Penulis telah berusaha semaksimal mungkin dengan segenap daya dan upaya dalam penyusunan Skripsi ini. Penulis menyadari sepenuhnya bahwa Skripsi ini masih jauh dari kata sempurna, sehingga penulis sangat mengharapkan kritik dan saran yang membangun.

Dalam penyusunan Skripsi ini, penulis banyak mendapatkan bimbingan, saran, petunjuk, dan motivasi dari berbagai pihak. Dalam kesempatan ini penulis menyampaikan ucapan terima kasih yang terdalam kepada:

1. Ibu Ika Neni Kristanti, S.E., M.Sc., selaku dosen pembimbing yang senantiasa meluangkan waktunya, memberikan bimbingan, semangat, dukungan, dan arahan, serta motivasi dan inspirasi dalam proses penyusunan Skripsi.
2. Kedua orang tua dan keluarga yang doa dan semangatnya tak pernah berhenti selama proses penyusunan Skripsi.

3. Teman-teman S1 Akuntansi angkatan 2022/2023 yang selalu mendukung dalam penyusunan Skripsi.
4. Pihak-pihak yang tidak dapat saya sebutkan satu per satu yang telah memberikan doa, bantuan dan semangat dalam penyusunan Skripsi ini.

Penulis berharap semoga Skripsi ini dapat bermanfaat khususnya bagi penulis dan pembaca pada umumnya.

Kebumen, 26 Juli 2024



Penulis

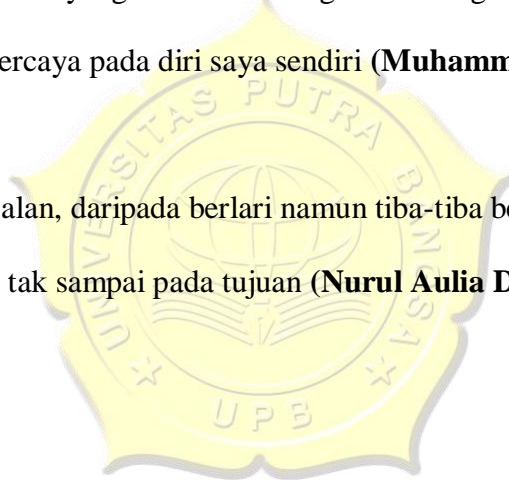
## MOTTO

Jika Anda memiliki cita-cita yang lebih besar daripada keadaan Anda saat ini, Anda akan heran dengan kekuatan Anda yang sebenarnya. **(Barrack Obama)**

Wahai anak muda, jika kamu tidak sanggup menahan lelahnya belajar, kamu harus menanggung pahitnya kebodohan. **(Phytagoras)**

Tiadaanya keyakinanlah yang membuat orang takut menghadapi tantangan, dan saya percaya pada diri saya sendiri **(Muhammad Ali)**

Lebih baik terus berjalan, daripada berlari namun tiba-tiba berhenti di tengah jalan dan tak sampai pada tujuan **(Nurul Aulia Dewi)**



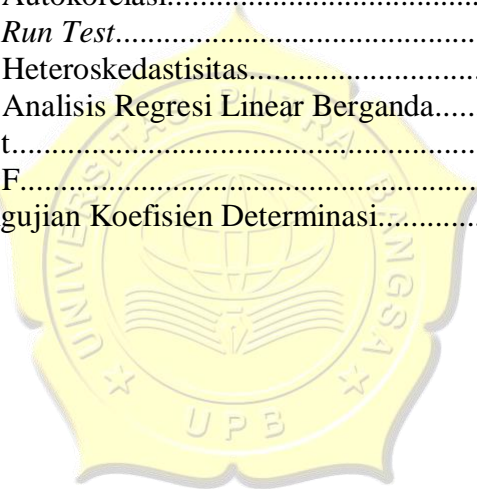
## DAFTAR ISI

HALAMAN JUDUL .....	i
HALAMAN PENGAJUAN .....	ii
PERNYATAAN BEBAS PLAGIARISME .....	iii
HALAMAN PERSETUJUAN .....	iv
HALAMAN PENGESAHAN .....	v
HALAMAN PERSEMBAHAN .....	vi
KATA PENGANTAR .....	vii
MOTTO.....	ix
DAFTAR ISI .....	x
DAFTAR TABEL .....	xii
DAFTAR GAMBAR .....	xiii
DAFTAR LAMPIRAN.....	xiv
ABSTRAK .....	xv
ABSTRACT.....	xvi
BAB I.....	1
PENDAHULUAN .....	1
1.1 Latar Belakang Masalah.....	1
1.2 Rumusan Masalah.....	9
1.3 Batasan Masalah .....	10
1.4 Tujuan Penelitian .....	10
1.5 Manfaat Penelitian.....	11
1.5.1 Manfaat Teoritis .....	11
1.5.2 Manfaat Praktis.....	11
BAB II.....	13
TINJAUAN PUSTAKA.....	13
2.1 Landasan Teori .....	13
2.1.1 <i>Stewardship Theory</i> .....	13
2.1.2 <i>Signaling Theory</i> (Teori Sinyal).....	15
2.2 Pertumbuhan Laba .....	17
2.2.1 Pengertian Pertumbuhan Laba.....	17
2.2.2 Manfaat Pertumbuhan Laba .....	19
2.3 Laporan Keuangan.....	20
2.3.1 Pengertian Laporan Keuangan .....	20
2.3.2 Jenis Laporan Keuangan .....	21
2.3.3 Tujuan Laporan Keuangan.....	24
2.4 Analisis Laporan Keuangan .....	25
2.4.1 Pengertian Analisis Laporan Keuangan.....	25
2.4.2 Tujuan Analisis Laporan Keuangan .....	26
2.5 Rasio Keuangan.....	26
2.5.1 Pengertian Rasio Keuangan .....	26
2.5.2 Jenis-Jenis Rasio Keuangan .....	28
2.6 Penelitian Terdahulu .....	42
2.7 Hubungan Antar Variabel .....	43

2.7.1.	Pengaruh Rasio Likuiditas Terhadap Pertumbuhan Laba.....	43
2.7.2.	Pengaruh Rasio Aktivitas Terhadap Pertumbuhan Laba .....	44
2.7.3.	Pengaruh Rasio Solvabilitas Terhadap Pertumbuhan Laba .....	46
2.7.4.	Pengaruh Rasio Profitabilitas Terhadap Pertumbuhan Laba .....	47
2.8	Kerangka Pemikiran .....	48
2.9	Hipotesis.....	49
BAB III.....		50
METODE PENELITIAN.....		50
3.1	Objek dan Subjek Penelitian .....	50
3.2	Variabel Penelitian.....	50
3.3	Definisi Operasional Variabel .....	51
3.4	Metode Pengumpulan Data .....	56
3.5	Data dan Teknik Pengumpulan Data .....	56
3.6	Populasi dan Sampel .....	57
3.7	Alat Analisis .....	59
3.7.1.	Statistik Deskriptif .....	60
3.7.2.	Uji Asumsi Klasik .....	60
3.7.3.	Uji Hipotesis.....	64
BAB IV .....		69
HASIL DAN PEMBAHASAN.....		69
4.1.	Hasil Pengumpulan Data.....	69
4.2.	Analisis Data .....	74
4.2.1.	Statistik Deskriptif .....	74
4.2.2.	Uji Asumsi Klasik .....	77
4.2.3.	Uji Hipotesis.....	83
4.3.	Pembahasan Hasil Penelitian.....	92
4.3.1.	Pengaruh Rasio Likuiditas terhadap Pertumbuhan Laba .....	92
4.3.2.	Pengaruh Rasio Aktivitas terhadap Pertumbuhan Laba .....	93
4.3.3.	Pengaruh Rasio Solvabilitas terhadap Pertumbuhan Laba .....	95
4.3.4.	Pengaruh Rasio Profitabilitas terhadap Pertumbuhan Laba.....	96
BAB V.....		99
KESIMPULAN DAN SARAN .....		99
5.1.	Kesimpulan.....	99
5.2.	Keterbatasan .....	100
5.3.	Saran .....	100
5.4.	Implikasi.....	101
5.4.1.	Implikasi Praktis .....	101
5.4.2.	Implikasi Teoritis.....	101
DAFTAR PUSTAKA .....		i
LAMPIRAN .....		i

## DAFTAR TABEL

Tabel II.1	Penelitian Terdahulu.....	42
Tabel III.1	Kriteria Pengambilan Sampel.....	59
Tabel III.2	Daftar Sampel Penelitian.....	59
Tabel IV.1	Aktiva Lancar Perusahaan Sub Sektor Farmasi 2019-2023.....	69
Tabel IV.2	Utang Lancar Perusahaan Sub Sektor Farmasi 2019-2023.....	70
Tabel IV.3	Penjualan Perusahaan Sub Sektor Farmasi 2019-2023.....	71
Tabel IV.4	Total Aktiva Perusahaan Sub Sektor Farmasi 2019-2023.....	72
Tabel IV.5	Total Utang Perusahaan Sub Sektor Farmasi 2019-2023.....	72
Tabel IV.6	Total Ekuitas Perusahaan Sub Sektor Farmasi 2019-2023.....	73
Tabel IV.7	Hasil Uji Statistik Deskriptif.....	75
Tabel IV.8	Hasil Uji Normalitas 1.....	78
Tabel IV.9	Hasil Uji Normalitas 2.....	79
Tabel IV.10	Hasil Uji Multikolinearitas.....	80
Tabel IV.11	Hasil Uji Autokorelasi.....	81
Tabel IV.12	Hasil Uji <i>Run Test</i> .....	82
Tabel IV.13	Hasil Uji Heteroskedastisitas.....	83
Tabel IV.14	Hasil Uji Analisis Regresi Linear Berganda.....	85
Tabel IV.15	Hasil Uji <i>t</i> .....	87
Tabel IV.16	Hasil Uji <i>F</i> .....	90
Tabel IV.17	Hasil Pengujian Koefisien Determinasi.....	91



## DAFTAR GAMBAR

Gambar I.1 Rata-rata Laba Bersih .....	2
Gambar II.1 Model Kerangka Pemikiran .....	48





## DAFTAR LAMPIRAN


- Lampiran 1 : Kartu Konsultasi Skripsi
- Lampiran 2 : Kartu Tanda Peserta Seminar Proposal Skripsi
- Lampiran 3 : Data Perusahaan Sub Sektor Farmasi Periode 2019-2023
- Lampiran 3 : Hasil *Output* SPSS



## ABSTRAK

Penelitian ini bertujuan untuk mengetahui Pengaruh Rasio Likuiditas, Rasio Aktivitas, Rasio Solvabilitas, dan Rasio Profitabilitas Terhadap Pertumbuhan Laba Perusahaan Sub Sektor Farmasi yang Terdaftar di Bursa Efek Indonesia Periode 2019-2023. Metode penelitian yang digunakan adalah statistik deskriptif kuantitatif dengan menggunakan data sekunder yang diperoleh dari Laporan Keuangan Perusahaan Sub Sektor Farmasi tahun 2019-2023 yang terdapat di *website* IDX. Teknik pengambilan sampel yang digunakan adalah metode *purposive sampling* dengan jumlah sampel 8 perusahaan. Metode analisis yang digunakan dalam penelitian ini yaitu regresi linear berganda dengan menggunakan *SPSS 24 for Windows*. Hasil pengujian koefisien determinasi ( $R^2$ ) yaitu diperoleh nilai *Adjusted R Square* sebesar 16,8% yang menunjukkan bahwa Pertumbuhan Laba dipengaruhi Rasio Likuiditas (*Current Ratio*), Rasio Aktivitas (*Total Asset Turnover*), Rasio Solvabilitas (*Debt to Equity Ratio*), dan Rasio Profitabilitas (*Net Profit Margin*) secara simultan. Hasil penelitian ini menunjukkan bahwa secara parsial Rasio Aktivitas dan Rasio Profitabilitas berpengaruh signifikan dengan arah positif terhadap Pertumbuhan Laba, sedangkan Rasio Likuiditas dan Rasio Solvabilitas, tidak berpengaruh terhadap Pertumbuhan Laba.

**Kata kunci:** Rasio Keuangan, Likuiditas, Aktivitas, Solvabilitas, Profitabilitas, Pertumbuhan Laba



## **ABSTRACT**

*This research aims to determine the effect of liquidity ratios, activity ratios, solvency ratios and profitability ratios on profit growth in pharmaceutical sub-sector companies listed on the Indonesia Stock Exchange for the 2019-2023 period. The research method used is quantitative descriptive statistics using secondary data obtained from the 2019-2023 Pharmaceutical Sub-Sector Company Financial Reports on the IDX website. The sampling technique used was the purposive sampling method with the samples of 8 entities. The analytical method used in this research is multiple linear regression using SPSS 24 for Windows. The results of testing the coefficient of determination ( $R^2$ ), obtained an Adjusted R Square value of 16.8%, which shows that Profit Growth is influenced by the Liquidity Ratio (Current Ratio), Activity Ratio (Total Asset Turnover), Solvency Ratio (Debt to Equity Ratio), and Ratio Profitability (Net Profit Margin) simultaneously. The results of this research show that the Activity Ratio and Profitability Ratio partially have a significant effect in a positive direction on Profit Growth, while the Liquidity Ratio and Solvency Ratio have no effect on Profit Growth.*

**Keywords:** *Financial Ratios, Liquidity, Activity, Solvency, Profitability, Profit Growth*

