

HALAMAN MOTTO

“Menuntut ilmu adalah takwa. Menyampaikan ilmu adalah ibadah. Mengulang-ulang ilmu adalah dzikir. Mencari ilmu adalah jihad.”


(Abu Hamid Al Ghazali)



HALAMAN PERSEMBAHAN

Skripsi ini penulis persembahkan kepada:


1. Kedua orang tua penulis untuk semua doa restu, kasih sayang, kesabaran, dukungan dan motivasi selama ini.
2. Seluruh keluarga besar penulis yang telah memberikan dukungan dan semangat.
3. Teman sepembimbingan yang selalu memotivasi untuk bimbingan dan revisi.
4. Pihak-pihak lain yang sudah membantu dan mendoakan penulis dalam proses penyusunan skripsi ini.



ABSTRAK

Tujuan dari penelitian ini adalah untuk mengetahui pengaruh solvabilitas, profitabilitas, dan likuiditas terhadap kebijakan dividen pada perusahaan sektor consumer non cyclicals periode 2020-2022. Populasi penelitian ini adalah perusahaan sektor consumer non cyclicals periode 2020-2022 yang berjumlah 58 perusahaan sedangkan sampel yang digunakan adalah 25 perusahaan. Penelitian ini menggunakan teknik purposive sampling. Teknik analisis yang digunakan adalah analisis regresi linear berganda dengan bantuan aplikasi SPSS 26. Hasil penelitian ini menunjukkan bahwa solvabilitas dan likuiditas tidak berpengaruh terhadap kebijakan dividen pada perusahaan sektor consumer non cyclicals sedangkan profitabilitas berpengaruh positif terhadap kebijakan dividen perusahaan sektor consumer non cyclicals periode 2020-2022. Semakin tinggi profitabilitas, maka semakin tinggi pula jumlah dividen yang dibagikan. Perusahaan yang menghasilkan profitabilitas yang tinggi mencerminkan kemampuan perusahaan untuk menghasilkan laba bersih yang tinggi, sehingga mempengaruhi kebijakan perusahaan dalam membagikan dividen.

Kata Kunci : Solvabilitas, profitabilitas, likuiditas, dan kebijakan dividen



ABSTRACT

The aim of this research is to determine the influence of solvency, profitability and liquidity on dividend policy in non-cyclical consumer sector companies for the 2020-2022 period. The population of this research is non-cyclical consumer sector companies for the 2020-2022 period, totaling 58 companies, while the sample used is 25 companies. This research uses a purposive sampling technique. The analysis technique used is multiple linear regression analysis with the help of the SPSS 26 application. The results of this research show that solvency and liquidity have no effect on dividend policy in non-cyclical consumer sector companies, while profitability has a positive effect on dividend policy in non-cyclical consumer sector companies for the 2020-2022 period. . The higher the profitability, the higher the amount of dividends distributed. Companies that produce high profitability reflect the company's ability to generate high net profits, thereby influencing the company's policy in distributing dividends.

Keywords: *Solvency, profitability, liquidity, and dividend policy*



KATA PENGANTAR

Segala puji penulis panjatkan kehadirat Tuhan Yang Maha Esa, yang telah melimpahkan rahmat dan hidayah-Nya, sehingga penulis dapat menyelesaikan skripsi dengan judul ” Pengaruh Solvabilitas, Profitabilitas, Dan Likuiditas Terhadap Kebijakan Dividen Perusahaan Sektor *Consumer Non Cyclical* Yang Terdaftar Di Bursa Efek Indonesia Periode 2020-2022”. Skripsi ini disusun dalam rangka memenuhi salah satu syarat menyelesaikan Program Studi Strata-1 (S1) dan memperoleh gelar Sarjana Manajemen (SM) Universitas Putra Bangsa.

Skripsi ini merupakan salah satu tolak ukur keberhasilan penulis dalam mengimplementasikan ilmu yang telah didapat di bangku perkuliahan. Proses penyusunan skripsi ini dapat terlaksana dengan baik atas bantuan, bimbingan, kerja sama, serta dukungan dari pihak terkait. Oleh karena itu, pada kesempatan ini penulis ingin mengucapkan terima kasih kepada:

1. Ibu Mispiyanti, S.E., Ak., M.Ak., CA selaku Dosen Pembimbing yang telah memberikan bimbingan, arahan, dan motivasi dalam penyusunan skripsi ini.
2. Segenap Dosen dan *Civitas* Akademik Universitas Putra Bangsa yang telah membantu penulis mendapatkan ilmu pengetahuan dan membantu dalam proses penyusunan skripsi ini.
3. Pihak-pihak lain yang sudah membantu penulis dalam proses penyusunan skripsi ini.

Penulis menyadari masih terdapat kekurangan dalam penelitian ini, untuk itu penulis tidak menutup diri akan kritik dan saran dari semua pihak. Semoga dengan selesainya skripsi ini juga dapat membawa manfaat terutama bagi semua pihak yang membutuhkan.

Kebumen, 30 Mei 2024

Penulis

Erika Rizkianti

205504318



DAFTAR ISI

HALAMAN JUDUL	i
HALAMAN PERSETUJUAN	ii
HALAMAN PENGESAHAN UJIAN.....	iii
HALAMAN BEBAS PLAGIARISME.....	iv
HALAMAN MOTTO	v
HALAMAN PERSEMBAHAN	vi
ABSTRAK	vii
ABSTRACT	viii
KATA PENGANTAR.....	ix
DAFTAR ISI.....	xi
DAFTAR TABEL	xiv
DAFTAR GAMBAR.....	xv
DAFTAR LAMPIRAN	xvi
BAB I PENDAHULUAN	1
1.1. Latar Belakang Masalah	1
1.2. Rumusan Masalah	10
1.3. Batasan Masalah.....	11
1.4. Tujuan Penelitian.....	11
1.5. Manfaat Penelitian.....	12
BAB II KAJIAN PUSTAKA	13
2.1. Tinjauan Teori	13
2.1.1. <i>Bird In the Hand Theory</i>	13
2.1.2. Kebijakan Dividen	14

2.1.3. Solvabilitas.....	16
2.1.4. Profitabilitas	17
2.1.5. Likuiditas	19
2.2. Penelitian Terdahulu.....	20
2.3. Hubungan Antar Variabel	23
2.4 Model Empiris	27
2.5 Hipotesis	28
BAB III METODE PENELITIAN	29
3.1. Objek dan Subjek Penelitian	29
3.2. Variabel Penelitian	29
3.3. Definisi Operasional Variabel	30
3.4. Instrumen atau Alat Pengumpulan Data.....	33
3.5. Data dan Teknik Pengumpulan Data.....	33
3.6. Populasi dan Sampel	34
3.7. Teknik Analisis.....	36
BAB IV ANALISIS DAN PEMBAHASAN.....	44
4.1. Analisis Deskriptif.....	44
4.2. Analisis Statistik.....	46
4.3. Pembahasan	60
BAB V SIMPULAN	65
5.1. Simpulan.....	65
5.2. Keterbatasan	66
5.3. Implikasi.....	67
5.3.1. Implikasi Praktis	67
5.3.2. Implikasi Teoritis	68

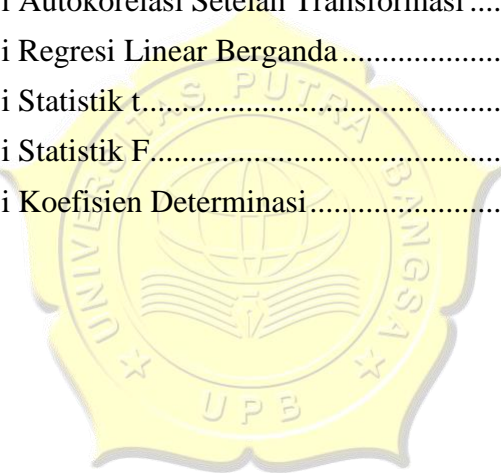
DAFTAR PUSTAKA 71

LAMPIRAN



DAFTAR TABEL

Tabel I-1	Data <i>Dividend Payout Ratio</i> (DPR).....	5
Tabel II-1	Penelitian Terdahulu	21
Tabel III-1	Kriteria Penentuan Sampel	35
Tabel III-2	Daftar Perusahaan Sampel	36
Tabel IV-1	Statistik Deskriptif	44
Tabel IV-2	Hasil Uji Normalitas Sebelum Transformasi.....	47
Tabel IV-3	Hasil Uji Normalitas Setelah Transformasi	48
Tabel IV-4	Hasil Uji Multikolinearitas	49
Tabel IV-5	Hasil Uji Heteroskedastisitas	51
Tabel IV-6	Hasil Uji Autokorelasi Sebelum Transformasi.....	52
Tabel IV-7	Hasil Uji Autokorelasi Setelah Transformasi	53
Tabel IV-8	Hasil Uji Regresi Linear Berganda	54
Tabel IV-9	Hasil Uji Statistik t.....	56
Tabel IV-10	Hasil Uji Statistik F.....	59
Tabel IV-11	Hasil Uji Koefisien Determinasi.....	60



DAFTAR GAMBAR

Gambar II-1 Kerangka Pemikiran.....	28
-------------------------------------	----



DAFTAR LAMPIRAN

Lampiran 1 Daftar Perusahaan Sampel

Lampiran 2 Data Penelitian

Lampiran 3 Statistik Deskriptif

Lampiran 4 Uji Asumsi Klasik

Lampiran 5 Analisis Regresi Linear Berganda

Lampiran 6 Uji Hipotesis

Lampiran 7 Kartu Konsultasi Bimbingan

Lampiran 8 Kartu Tanda Peserta Seminar Proposal Skripsi

