

HALAMAN PERSEMBAHAN

Puji Syukur kehadirat Allah SWT, dan dengan segala kerendahan hati.

Laporan Tugas Akhir ini dipersembahkan untuk :

1. My wonder woman, My Mom, Mama Ari Dwi Wijayanti. Terima kasih atas setiap semangat, ridho, perhatian, kasih sayang dan doa yang selalu terselip disetiap sholatnya demi keberhasilan penulis dalam mengenyam pendidikan sampai dititik ini. Terima kasih selalu berjuang dan memberikan yang terbaik untuk penulis. Terima kasih sudah menjadi penguat dan pengingat paling hebat.
2. Mbah uti, Euis Harwatiningsih. Terimakasih selalu memberi semangat, doa dan motivasi untuk cucunya menyelesaikan tugas akhirnya dengan baik.
3. Kedua kakak perempuan, Dea Angelita Putri Jayanthi S. Sos., dan Destya Anindita Putri Jayanti. Terimakasih sudah ikut serta dalam proses penulis menempuh pendidikan selama ini. Terimakasih atas semangat, doa, cinta, dan bentuk apresiasi kecil lainnya kepada penulis. Terimakasih karna sudah mau tumbuh hebat bersama.
4. Teman-teman D3 Akuntansi'21. Terimakasih atas segala motivasi, dukungan, pengalaman, waktu, dan ilmu yang dijalani selama perkuliahan.
See you on top, guys!
5. Sahabat-sahabat terbaik penulis, Feby, Rahma, Firda, Hikmah. Terima kasih atas doa, semangat dan bentuk apresiasi yang diberikan kepada penulis.

6. Zaky Achmad Affandi yang tak kalah penting kehadirannya. Terima kasih selalu menemani penulis dalam menyelesaikan tugas akhir ini, mendengarkan keluh kesah penulis, memberikan semangat dan motivasi kepada penulis sehingga tugas akhir ini dapat terselesaikan dengan baik.
7. Terakhir, untuk diri sendiri. Terima kasih atas segala kerja keras dan semangatnya sehingga tidak pernah menyerah dalam mengerjakan tugas akhir ini. Terima kasih karna telah mampu mengendalikan diri dari berbagai tekanan dalam penyusunan tugas akhir ini. Mari bekerja sama untuk lebih berkembang lagi menjadi pribadi yang lebih baik lagi.



KATA PENGANTAR

Dengan memanjatkan puji syukur kehadiran Allah swt, yang telah melimpahkan Rahmat, Taufik dan hidayah-Nya, sehingga pada akhirnya penulis dapat menyelesaikan Penyusunan Tugas Akhir (LTA) yang berjudul “ANALISIS PENDEKATAN *PRICE EARNING RATIO (PER)* UNTUK PENGAMBILAN KEPUTUSAN INVESTASI PADA PERUSAHAAN MANUFAKTUR SUB SEKTOR MAKANAN DAN MINUMAN YANG TERDAFTAR DI BEI PERIODE 2020-2022”. Penyusunan LTA ini dimaksudkan guna memenuhi persyaratan meraih gelar Ahli Madya Akuntansi pada Universitas Putra Bangsa.


Penulis telah berusaha semaksimal mungkin dengan segenap daya dan upaya dalam menyusun LTA ini. Penulis menyadari bahwa LTA ini masih jauh dari kata sempurna, sehingga penulis sangat mengharapkan kritik dan saran yang membangun.

Penulis menyadari bahwa LTA ini tidak mungkin terselesaikan tanpa adanya bimbingan, dukungan, saran dan motivasi dari berbagai pihak selama penyusunan Laporan Tugas Akhir. Pada kesempatan ini penulis menyampaikan ucapan terima kasih setulus-tulusnya kepada :

1. Allah SWT yang telah meridhoi, memberikan ketenangan hati dan memberikan kesehatan dalam segala hal.
2. Bapak Eko Darmawan Suwandi, S.,E Ak., MAk., CA., selaku dosen pembimbing yang senantiasa meluangkan waktunya, memberikan bimbingan, semangat, dukungan dan arahan dalam proses penyusunan Laporan Tugas Akhir.

3. Segenap dosen, karyawan dan civitas akademika Universitas Putra Bangsa yang telah membantu dalam penyusunan laporan tugas akhir ini.
4. Mama dan kakak perempuan yang telah memberikan semangat, doa, motivasi, bantuan dan dukungan baik secara moril maupun materil demi keberhasilan penulis dalam menyelesaikan Laporan Tugas Akhir ini.
5. Teman-teman D3 Akuntansi'21 yang senantiasa menjadi penyemangat satu sama lain.
6. Semua pihak yang telah membantu terselesaikannya laporan tugas akhir ini dari awal sampai akhir.

Penulis menyadari bahwa laporan tugas akhir ini masih jauh dari kata sempurna. Penulis berharap semoga laporan tugas akhir dapat bermanfaat bagi semua pihak.




MOTTO

“Allah tidak membebani seseorang melainkan sesuai dengan kesanggupannya”

(Q.S Al-Baqarah: 286)

“Selalu ada harga dalam sebuah proses. Nikmati saja lelah-lelah itu. Lebarakan lagi rasa sabar itu. Semua yang kau investasikan untuk menjadi dirimu serupa yang kau impikan, mungkin tidak akan berjalan lancar. Tapi, gelombang-gelombang itu yang nanti kau ceritakan”

(Boy Chandra)



DAFTAR ISI

HALAMAN SAMBUL DEPAN.....	i
HALAMAN JUDUL.....	ii
PERNYATAAN BEBAS PLAGIARISME.....	iii
HALAMAN PERSETUJUAN.....	iv
HALAMAN PENGESAHAN UJIAN.....	v
HALAMAN PERSEMBAHAN.....	vi
KATA PENGANTAR.....	viii
MOTTO.....	x
DAFTAR ISI.....	xi
DAFTAR TABEL.....	xiii
DAFTAR GAMBAR.....	xiv
DAFTAR LAMPIRAN.....	xv
ABSTRAK.....	xvi
ABSTRACT.....	xvii
BAB I PENDAHULUAN.....	1
1.1. Latar Belakang Masalah.....	1
1.2. Rumusan Masalah.....	9
1.3. Batasan Masalah.....	9
1.4. Tujuan Penelitian.....	10
1.5. Manfaat Penelitian.....	10
1.5.1. Manfaat Teoritis.....	10
1.5.2. Manfaat Praktis.....	10
BAB II TINJAUAN PUSTAKA.....	112
2.1. Landasan Teori.....	112
2.1.1 Pasar Modal.....	12
2.1.2 Saham.....	12
2.1.3 Jenis Saham.....	14
2.1.4 Investasi.....	15
2.1.5 Laporan Keuangan.....	16
2.1.6 Analisis Laporan Keuangan.....	16
2.1.7 Analisis Fundamental.....	19

2.1.7.1	Penilaian saham.....	20
2.1.7.2	Metode <i>Price Earning Ratio</i> (PER).....	21
2.1.7.3	Nilai Intrinsik Saham.....	23
2.2.	Penelitian Terdahulu	224
BAB III METODE PENELITIAN.....		28
3.1.	Objek dan Subjek Penelitian.....	28
3.2.	Sumber Data	28
3.3.	Metode Pengumpulan.....	28
3.4.	Populasi dan Sampel	29
3.5.	Metode Analisis Data	35
BAB IV ANALISIS DAN PEMBAHASAN.....		38
4.1.	Gambaran Umum Subjek Penelitian.....	38
4.2.	Analisis Pembahasan	48
4.2.1	Analisis Rasio Keuangan.....	48
4.2.2	Menentukan Nilai Intrinsik.....	55
4.2.3	Penilaian Saham.....	82
4.2.4	Pengambilan Keputusan.....	87
BAB V PENUTUP.....		89
5.1.	Kesimpulan.....	89
5.2.	Saran	91
DAFTAR PUSTAKA		
LAMPIRAN		

DAFTAR TABEL

Tabel II.1 Nilai Intrinsik	21
Tabel II.2 Penelitian Terdahulu.....	24
Tabel III.1 Data Populasi Perusahaan yang termasuk sub sektor makanan dan minuman periode 2020-2022 di BEI.....	29
Tabel III.2 Kriteria Pemilihan Sampel Penelitian.....	32
Tabel III.3 Daftar Perusahaan yang konsisten terdaftar dalam sub sektor makanan dan minuman periode 2020-2022.....	32
Tabel III.4 Daftar Perusahaan yang Termasuk Sub Sektor Makanan dan Minuman yang konsisten membayar dividen periode 2020-2022.....	34
Tabel III.5 Keputusan Investasi PER	36
Tabel IV.1 <i>Return on Equity</i> (ROE) Tahun 2020-2022.....	49
Tabel IV.2 <i>Earning per Share</i> (EPS) Tahun 2020-2022.....	50
Tabel IV.3 <i>Dividen per Share</i> (DPS) Tahun 2020-2022.....	51
Tabel IV.4 <i>Dividend Payout Ratio</i> (DPR) Tahun 2020-2022.....	53
Tabel IV.5 <i>Price Earning Ratio</i> (PER) Tahun 2020-2022	54
Tabel IV.6 Perbandingan Nilai Intrinsik dengan Harga Pasar	83
Tabel IV.7 Pedoman Pengambilan Keputusan Investasi	87
Tabel IV.8 Pengambilan Keputusan Investasi	87

DAFTAR GAMBAR

Gambar I.1 PDB Industri Pengolahan Nonmigas Indonesia (2022).....7




DAFTAR LAMPIRAN

- Lampiran 1. Kartu Konsultasi Laporan Tugas Akhir
- Lampiran 2. Kartu Seminar
- Lampiran 3. Perhitungan ROE perusahaan tahun 2020
- Lampiran 4. Perhitungan ROE perusahaan tahun 2021
- Lampiran 5. Perhitungan ROE perusahaan tahun 2022
- Lampiran 6. Perhitungan EPS perusahaan tahun 2020
- Lampiran 7. Perhitungan EPS perusahaan tahun 2021
- Lampiran 8. Perhitungan EPS perusahaan tahun 2022
- Lampiran 9. Perhitungan DPS perusahaan tahun 2020
- Lampiran 10. Perhitungan DPS perusahaan tahun 2021
- Lampiran 11. Perhitungan DPS perusahaan tahun 2022
- Lampiran 12. Perhitungan DPR perusahaan tahun 2020
- Lampiran 13. Perhitungan DPR perusahaan tahun 2021
- Lampiran 14. Perhitungan DPR perusahaan tahun 2022
- Lampiran 15. Perhitungan PER perusahaan tahun 2020
- Lampiran 16. Perhitungan PER perusahaan tahun 2021
- Lampiran 17. Perhitungan PER perusahaan tahun 2022

ABSTRAK

Penelitian ini bertujuan untuk mengetahui nilai intrinsik dalam menyusun strategi dan pengambilan keputusan bagi investor dalam menentukan keputusan yang tepat saat investasi saham, baik menjual, membeli atau menahan saham tersebut. Analisis yang digunakan dalam menghitung nilai intrinsik saham dalam penelitian ini menggunakan analisis fundamental pendekatan *Price Earning Ratio*. Objek pada penelitian ini menggunakan perusahaan sub sektor makanan dan minuman yang terdaftar di bursa efek indonesia periode 2020-2022. Hasil penelitian menunjukkan 17 perusahaan yang sahamnya dalam kondisi *undervalue* yaitu AALI, BISI, BUDI, CEKA, CPIN, DLTA, DSNG, FISH, GOOD, HOKI, ICBP, INDF, JPFA, MYOR, SGRO, SIMP, dan SKLT maka keputusan investasi yang tepat yaitu membeli saham tersebut. Terdapat 4 perusahaan yang sahamnya dalam kondisi *overvalue* yaitu LSIP, MGRO, ROTI, dan TGKA maka keputusan investasi yang tepat yaitu menjual saham apabila telah memilikinya atau tidak membeli saham tersebut. Tidak terdapat saham perusahaan sub sektor makanan dan minuman dengan kondisi *correct value*.

Kata kunci : Analisis Fundamental, Nilai Intrinsik, *Price Earning Ratio*, Keputusan Investasi



ABSTRACT

This research aims to determine the intrinsic value in developing strategies and decision making for investors in determining the right decisions when investing in shares, whether selling, buying or holding these shares. The analysis used to calculate the intrinsic value of shares in this research uses fundamental analysis using the Price Earning Ratio approach. The object of this research uses food and beverage sub-sector companies listed on the Indonesian Stock Exchange for the 2020-2022 period. The research results show that 17 companies whose shares are undervalued, namely AALI, BISI, BUDI, CEKA, CPIN, DLTA, DSNG, FISH, GOOD, HOKI, ICBP, INDF, JPFA, MYOR, SGRO, SIMP, and SKLT, make the right investment decision. namely buying the shares. There are 4 companies whose shares are overvalued, namely LSIP, MGRO, ROTI, and TGKA, so the right investment decision is to sell the shares if you already own them or not buy the shares. There are no shares of food and beverage sub-sector companies with correct value conditions.

Keyword : Fundamental Analysis, Intrinsic Value, Price Earning Ratio, Investment Decision

