


## ABSTRAK

Tujuan dari penelitian ini adalah untuk menguji dan menganalisis pengaruh *Good Corporate Governance* (Dewan Direksi, Kepemilikan Manajerial, dan Komisaris Independen) dan *Leverage* yang diproksikan dengan *Debt to Assets Rasio* terhadap profitabilitas perusahaan perbankan. Populasi penelitian adalah seluruh perusahaan perbankan yang terdaftar di Bursa Efek Indonesia 2019-2022 sebanyak 47 perusahaan. Sampel dalam penelitian menggunakan *purposive sampling* dan jumlah sampel sebanyak 64 perusahaan dengan periode penelitian 2019-2022. Data penelitian ini menggunakan data sekunder, diambil dari laporan tahunan perusahaan. Teknik analisis yang digunakan dalam penelitian ini adalah regresi linear berganda. Hasil uji t menunjukkan bahwa variabel GCG yang diproksikan dengan dewan direksi berpengaruh positif terhadap *Return On Asset* (ROA), variabel *Leverage* berpengaruh negatif signifikan terhadap *Return on assets* (ROA), dan variabel GCG yang diproksikan dengan kepemilikan manajerial dan komisaris independen tidak berpengaruh signifikan terhadap *Return On Assets* (ROA), sedangkan uji F secara simultan variabel GCG dan *Leverage* berpengaruh positif dan signifikan terhadap profitabilitas perbankan (*Return on asset*).


Kata Kunci: *Good Corporate Governance*, *Leverage*, dan *Return On Assets*.



## **ABSTRACT**

*The aim of this research is to test and analyze the influence of Good Corporate Governance (Board of Directors, Managerial Ownership and Independent Commissioners) and Leverage as proxied by the Debt to Assets Ratio on banking company profitability. The research population is all banking companies listed on the Indonesia Stock Exchange 2019-2022, totaling 47 companies. The sample in the research used purposive sampling and the total sample was 64 companies with the research period 2019-2022. This research data uses secondary data, taken from the company's annual report. The analysis technique used in this research is multiple linear regression. The t test results show that the GCG variable which is proxied by the board of directors has a positive effect on Return on Assets (ROA), the Leverage variable has a significant negative effect on Return on assets (ROA), and the GCG variable which is proxied by managerial ownership and independent commissioners has no significant effect on Return on Assets (ROA), while the F test simultaneously GCG and Leverage variables have a positive and significant effect on banking profitability (Return on assets).*

*Keywords: Good Corporate Governance, Leverage, and Return On Assets.*




## HALAMAN MOTTO

“Dan bersabarlah kamu, sesungguhnya janji Allah adalah benar.”  
(Qs. Ar-Ruum:60)

“Orang lain ga akan bisa paham *struggle* dan masa sulitnya kita, mereka ingin tahu hanya bagian Success Storiesnya. Berjuanglah untuk diri sendiri walaupun gak ada yang tepuk tangan. Kelak diri kita dimasa depan akan sangat bangga dengan apa yang kita perjuangkan hari ini,  
tetap berjuang yaa!”

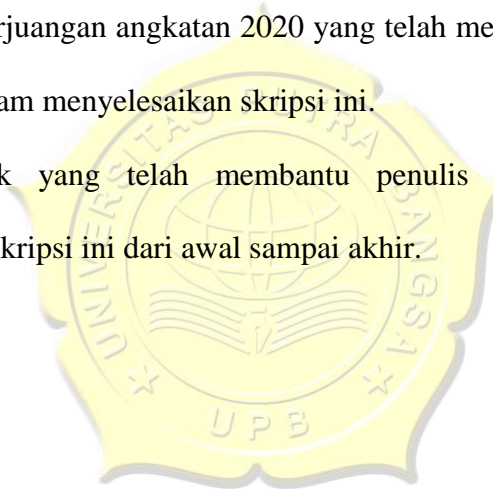
“*It’s fine to fake it until you make it, until you do, until it true*”  
(Taylor Swift)



## HALAMAN PERSEMBAHAN

Saya ucapkan terima kasih kepada pihak yang terlibat langsung maupun tidak langsung dalam penyusunan skripsi ini. Skripsi ini saya persembahkan kepada :

1. Kedua orang tua (Ibu Siti Ngaisah dan Bapak Ahmad Robangi) yang telah memberi dukungan, doa dan bantuan baik secara moril maupun materil demi keberhasilan penulis dalam menyelesaikan skripsi ini.
2. Ibu Dwi Artati, S.E., Ak., CA., M.Si. selaku dosen pembimbing yang sudah memberikan arahan dan motivasi dalam penyusunan skripsi ini.
3. Sahabat seperjuangan angkatan 2020 yang telah memberikan motivasi dan semangat dalam menyelesaikan skripsi ini.
4. Semua pihak yang telah membantu penulis dalam menyelesaikan penyusunan skripsi ini dari awal sampai akhir.



## KATA PENGANTAR


Puji syukur kehadiran Allah SWT atas limpahan rahmat, berkah, dan hidayah-Nya sehingga penulis dapat menyelesaikan skripsi yang berjudul **“PENGARUH *GOOD CORPORATE GOVERNANCE* DAN *LEVERAGE* TERHADAP PROFITABILITAS PERBANKAN DI BURSA EFEK INDONESIA”**.

Skripsi ini disusun dalam rangka memenuhi salah satu syarat untuk menyelesaikan Program Strata-1 (S1) dan memperoleh gelar sarjana manajemen (SM) Universitas Putra Bangsa Kebumen. Penyusunan skripsi ini dapat terlaksana dengan baik atas bantuan, bimbingan, serta kerja sama dari berbagai pihak yang terkait baik secara langsung maupun tidak langsung. Oleh karena itu, dalam kesempatan ini penulis mengucapkan terima kasih kepada :

1. Bapak Dr. Gunarso Wiwoho, S.E., M.M selaku Rektor Universitas Putra Bangsa.
2. Bapak Parmin, S.E., M.M selaku Ketua Program Studi Manajemen Universitas Putra Bangsa.
3. Ibu Dwi Artati, S.E., Ak., CA., M.Si. selaku dosen pembimbing yang telah memberikan semangat, dorongan, bimbingan serta arahan dalam penyusunan skripsi ini.
4. Segenap Dosen Program Studi S1 Manajemen yang telah memberikan ilmu bermanfaat selama penulis menimba ilmu di Universitas Putra Bangsa Kebumen.

5. Kedua orang tua tercinta yang telah memberikan motivasi, dukungan material dan non material, serta do'a restu kepada penulis agar terselesaikannya penelitian skripsi ini.
6. Teman-teman Reguler F dan Karyawan C angkatan 2020 yang sudah berjuang bersama selama 7 Semester.
7. Semua pihak yang tidak bisa disebutkan satu persatu yang telah memberikan bantuan dan dorongan selama penyusunan skripsi.

Penulis menyadari bahwa dalam pengerjaan skripsi ini masih jauh dari kata sempurna. Oleh karena itu, saran dan kritikan yang membangun sangat dibutuhkan guna menyempurnakan skripsi ini. Harapan penulis semoga skripsi ini dapat bermanfaat bagi para pembaca pada umumnya dan penulis pada khususnya.



Kebumen, 24 April 2024

Penulis,

Hafsoh Fannia Nisrina  
NIM 205504087

## DAFTAR ISI

HALAMAN SAMPUL DEPAN.....	i
HALAMAN JUDUL.....	ii
HALAMAN PERSETUJUAN.....	iii
HALAMAN PENGESAHAN.....	iv
HALAMAN BEBAS PLAGIARISME.....	v
HALAMAN MOTTO .....	vi
HALAMAN PERSEMBAHAN.....	vii
ABSTRAK.....	viii
<i>ABSTRACT</i> .....	ix
KATA PENGANTAR .....	x
DAFTAR ISI.....	xii
DAFTAR TABEL.....	xvi
DAFTAR GAMBAR .....	xvii
DAFTAR LAMPIRAN.....	xviii
BAB I.....	1
PENDAHULUAN .....	1
1.1. Latar Belakang Masalah.....	1
1.2. Rumusan Masalah .....	10

1.3.	Batasan Masalah.....	10
1.4.	Tujuan Penelitian.....	10
1.5.	Manfaat Penelitian.....	11
BAB II.....		13
KAJIAN PUSTAKA.....		13
2.1.	Tinjauan Teori .....	13
2.1.1.	Teori Keagenan ( <i>Agency Theory</i> ) .....	13
2.1.2.	<i>Theory Trade Off</i> .....	15
2.1.3.	Perbankan.....	15
2.1.4.	Profitabilitas.....	19
2.1.5.	<i>Return On Assets</i> .....	20
2.1.6.	<i>Good Corporate Governance</i> .....	21
2.1.7.	Dewan Direksi.....	30
2.1.8.	Kepemilikan Manajerial.....	32
2.1.9.	Komisaris Independen.....	32
2.1.10.	Leverage.....	33
2.2.	Penelitian Terdahulu.....	34
2.3.	Hubungan Antar Variabel.....	36
2.3.1	Dewan Direksi Berpengaruh terhadap Profitabilitas .....	36
2.3.2	Kepemilikan Manajerial Berpengaruh terhadap Profitabilitas .....	37



2.3.3.	Komisaris Independen Berpengaruh terhadap Profitabilitas.....	39
2.3.4.	<i>Leverage</i> Berpengaruh terhadap Profitabilitas.....	39
2.4.	Model Empiris .....	40
2.5.	Hipotesis .....	41
BAB III .....		42
METODE PENELITIAN.....		42
3.1.	Objek dan Subjek Penelitian .....	42
3.2.	Variabel Penelitian .....	42
3.3.	Definisi Operasional Variabel .....	43
3.4.	Instrumen atau Alat Pengumpulan Data.....	45
3.5.	Data dan Teknik Pengumpulan Data.....	46
3.6.	Populasi dan Sampel .....	47
3.7.	Teknik Analisis.....	49
BAB IV .....		57
ANALISIS DAN PEMBAHASAN .....		57
4.1.	Analisis Deskriptif.....	57
4.2.	Analisis Statistik.....	58
4.3.	Pembahasan .....	73
BAB V.....		80
SIMPULAN .....		80

5.1. Simpulan.....	80
5.1. Keterbatasan .....	82
5.2. Implikasi.....	83
5.3.1 Implikasi Praktis .....	83
5.3.2 Implikasi Teoritis .....	84
DAFTAR PUSTAKA .....	87
LAMPIRAN.....	90



## DAFTAR TABEL

Tabel II-1 Penelitian Terdahulu .....	34
Tabel III- 1 Kriteria Pengambilan Sampel .....	48
Tabel III- 2 Sampel Penelitian .....	49
Tabel III- 3 Pengambilan keputusan ada atau tidaknya autokorelasi.....	53
Tabel IV-1 Sampel Penelitian .....	58
Tabel IV-2 Hasil Uji Statistik Deskriptif .....	59
Tabel IV-3 Uji Normalitas 1-Sample K-S Test .....	63
Tabel IV-4 Hasil Uji Multikolinearitas .....	64
Tabel IV-5 Hasil Uji Autokorekasi .....	65
Tabel IV-6 Hasil Glejser .....	67
Tabel IV-7 Hasil Uji Analisis Linier Berganda .....	68
Tabel IV-8 Hasil Uji Signifikansi Simultan.....	70
Tabel IV-9 Hasil Uji T .....	71
Tabel IV-10 Hasil Uji Koefisien Determinasi .....	73

## DAFTAR GAMBAR

Gambar I-1 Grafik Kinerja Keuangan pada Bank Umum dan Konvensional .....	3
Gambar II- 1 Model Empiris.....	41
Gambar IV-1 Grafik Normal Probability-Plot .....	62
Gambar IV-2 Hasil Uji Heteroskedastisitas .....	66



## DAFTAR LAMPIRAN

Lampiran 1 Tabulasi Data Penelitian .....	90
Lampiran 2 Hasil Uji Statistik Deskriptif .....	94
Lampiran 3 Hasil Uji Normalitas .....	95
Lampiran 4 Hasil Uji Multikolinearitas .....	96
Lampiran 5 Hasil Uji Autokorelasi .....	97
Lampiran 6 Hasil Uji Heteroskedastisitas .....	98
Lampiran 7 Hasil Analisis Regresi Berganda .....	99
Lampiran 8 Hasil Uji F .....	100
Lampiran 9 Hasil Uji T .....	101
Lampiran 10 Hasil Uji Determinasi .....	102
Lampiran 11 Kartu Tanda Peserta Seminar Skripsi .....	103
Lampiran 12 Kartu Konsultasi Skripsi .....	104

