

HALAMAN MOTTO

Orang pintar belajar dari pengalaman diri sendiri, sedangkan orang bijak belajar dari pengalaman orang lain.

Allah tidak membebani seseorang melainkan sesuai dengan kesanggupannya (QS.

Al-Baqarah ayat 286)



HALAMAN PERSEMBAHAN

Penyusunan skripsi ini saya persembahkan untuk:

1. Diri saya sendiri yang telah berjuang sampai sejauh ini sehingga dapat menyelesaikan skripsi tepat waktu. Terima kasih atas segala kekuatan dan semangatnya hingga saat ini.
2. Untuk Alm Bapak dan Almh Ibu terima kasih untuk segalanya yang telah diberikan kepada saya dan tetap menjadi semangat saya untuk dapat menyelesaikan studi S1.
3. Untuk keluarga yang selalu mendoakan, menyayangi dan mendukung penulis dalam keadaan apapun. Terima kasih atas semuanya.
4. Bapak Arya Samudra Mahardhika, S.E., M.Sc., Ak., CA selaku dosen pembimbing yang telah memberikan saran dan arahan dalam penyusunan skripsi.
5. Seluruh investor generasi milenial di Indonesia yang telah berkenan mengisi kuesioner. Terima kasih atas hal baiknya.
6. Seluruh sahabat dan teman-teman semua yang selalu memberikan dukungan dan semangat dalam mengerjakan skripsi yang tidak bisa saya sebutkan satu per satu.

ABSTRAK

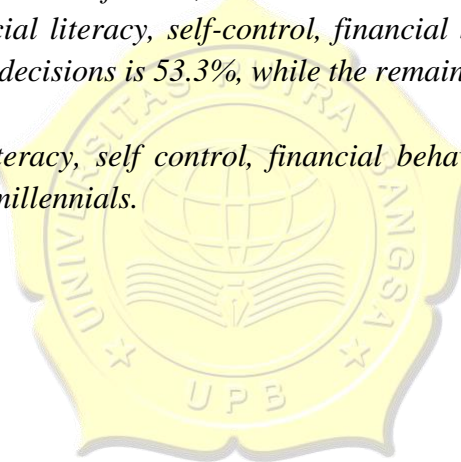
Penelitian ini bertujuan untuk menguji secara empiris keputusan investasi pada generasi milenial di Indonesia dengan menggunakan *Theory of Planned Behavior* untuk menjelaskan bagaimana pengaruh literasi keuangan, *self control*, *financial behavior*, dan *financial attitude* dalam pengambilan keputusan investasi. Jenis penelitian ini adalah kuantitatif dan sumber data yang digunakan adalah data primer. Teknik pengambilan sampel dalam penelitian ini menggunakan *purposive sampling* dengan jumlah sebanyak 120 responden. Analisis data dilakukan dengan menggunakan *Partial Least Squares (PLS)* yang merupakan pendekatan *Structural Equation Modelling (SEM)* berdasarkan komponen atau varian. Berdasarkan hasil uji statistik. Hasil penelitian menunjukkan bahwa literasi keuangan, *self control*, dan *financial attitude* tidak berpengaruh terhadap keputusan investasi. Adanya pengaruh positif signifikan dari *financial behavior* terhadap keputusan investasi. Literasi keuangan dan *self control* berpengaruh positif signifikan terhadap *financial behavior*. Hasil penelitian juga menunjukkan bahwa literasi keuangan dan *self control* berpengaruh positif signifikan terhadap *financial attitude*. Berdasarkan nilai *R-Square* variabel keputusan investasi sebesar 0,533 dapat disimpulkan bahwa presentase besarnya pengaruh literasi keuangan, *self control*, *financial behavior*, dan *financial attitude* terhadap keputusan investasi adalah sebesar 53,3% sedangkan sisanya 46,7% dipengaruhi oleh faktor lain.

Kata Kunci: literasi keuangan, *self control*, *financial behavior*, *financial attitude*, keputusan investasi, generasi milenial.

ABSTRACT

This research aimed to empirically test investment decisions among millennials in Indonesia using the Theory of Planned Behavior to explain how financial literacy, self-control, financial behavior, and financial attitude influence investment decision-making. This research is quantitative and uses primary data sources. The sampling technique used in this study is purposive sampling with a total of 120 respondents. Data analysis was performed using Partial Least Squares (PLS), which is a component-based or variance-based Structural Equation Modeling (SEM) approach. Based on the statistical test results, the study found that financial literacy, self-control, and financial attitude do not affect investment decisions. There is a significant positive effect of financial behavior on investment decisions. Financial literacy and self-control have a significant positive effect on financial behavior. The research also shows that financial literacy and self-control have a significant positive effect on financial attitude. Based on the R-Square value of the investment decision variable of 0.533, it can be concluded that the percentage of the influence of financial literacy, self-control, financial behavior, and financial attitude on investment decisions is 53.3%, while the remaining 46.7% is influenced by other factors

Keyword: financial literacy, self control, financial behavior, financial attitude, investment decisions, millennials.




KATA PENGANTAR

Puji syukur penulis panjatkan atas kehadiran Allah SWT atas limpahan rahmat-Nya, shalawat dan salam selalu tercurah kepada Nabi Muhammad SAW, sehingga penulis dapat menyelesaikan skripsi yang berjudul "Pengaruh Literasi Keuangan, *Self Control*, *Financial Behavior*, dan *Financial Attitude* Terhadap Keputusan Investasi Pasar Modal pada Generasi Milenial". Skripsi ini disusun untuk memenuhi salah satu syarat dalam menyelesaikan Program Sarjana Manajemen di Universitas Putra Bangsa Kebumen. Pada kesempatan ini penulis ingin menyampaikan terima kasih kepada semua pihak yang telah memberikan dukungan moril maupun materi sehingga skripsi ini dapat terselesaikan. Oleh karena itu pada kesempatan ini, penulis menyampaikan ucapan terima kasih dan penghargaan kepada:

1. Diri saya sendiri yang telah berjuang sampai sejauh ini sehingga dapat menyelesaikan skripsi tepat waktu. Terima kasih atas segala kekuatan dan semangatnya hingga saat ini
2. Untuk Alm Bapak dan Almh Ibu terima kasih untuk segalanya yang telah diberikan kepada saya dan tetap menjadi semangat saya untuk dapat menyelesaikan studi S1.
3. Untuk keluarga yang selalu mendoakan, menyayangi dan mendukung penulis dalam keadaan apapun. Terima kasih atas semuanya.
4. Bapak Arya Samudra Mahardhika, S.E., M.Sc., Ak., CA selaku dosen pembimbing yang telah memberikan saran dan arahan dalam penyusunan skripsi.

5. Seluruh investor generasi milenial di Indonesia yang telah berkenan mengisi kuesioner. Terima kasih atas hal baiknya.
6. Seluruh sahabat dan teman-teman semua yang selalu memberikan dukungan dan semangat dalam mengerjakan skripsi yang tidak bisa saya sebutkan satu per satu.

Penulis menyadari masih terdapat kekurangan dalam penelitian ini. Oleh karena itu kritik dan saran yang bersifat membangun sangat dibutuhkan untuk penelitian selanjutnya. Semoga dengan selesainya penyusunan skripsi ini dapat bermanfaat memberikan pengetahuan bagi penulis dan semua pihak yang membutuhkannya.



Kebumen, 20 Januari 2024

Penulis

Nisa Retno Mardiyatun

DAFTAR ISI

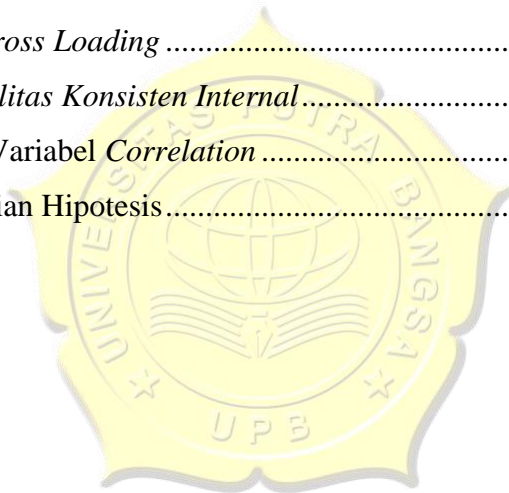
| | |
|--|------|
| HALAMAN SAMPUL DEPAN..... | i |
| HALAMAN PERSETUJUAN..... | ii |
| HALAMAN PENGESAHAN UJIAN..... | iii |
| HALAMAN BEBAS PLAGIARISME..... | iv |
| HALAMAN MOTTO..... | v |
| HALAMAN PERSEMBAHAN..... | vi |
| ABSTRAK..... | vii |
| <i>ABSTRACT</i> | viii |
| KATA PENGANTAR..... | ix |
| DAFTAR ISI..... | xi |
| DAFTAR TABEL..... | xiv |
| DAFTAR GAMBAR..... | xv |
| DAFTAR LAMPIRAN..... | xvi |
| BAB I PENDAHULUAN..... | 1 |
| 1.1 Latar Belakang Masalah..... | 1 |
| 1.2 Rumusan Masalah..... | 8 |
| 1.3 Batasan Masalah..... | 8 |
| 1.4 Tujuan Penelitian..... | 9 |
| 1.5 Manfaat Penelitian..... | 10 |
| BAB II KAJIAN TEORI..... | 11 |
| 2.1 Tinjauan Teori..... | 11 |
| 2.1.1 <i>Theory of Planned Behavior</i> | 11 |
| 2.1.2 Keputusan Investasi..... | 12 |
| 2.1.3 Literasi Keuangan..... | 13 |
| 2.1.4 <i>Self Control</i> | 15 |
| 2.1.5 <i>Financial Behavior</i> | 16 |
| 2.1.6 <i>Financial Attitude</i> | 17 |
| 2.2 Penelitian Terdahulu..... | 18 |
| 2.3 Hubungan Antar Variabel..... | 21 |
| 2.3.1 Hubungan Literasi Keuangan terhadap Keputusan Investasi..... | 21 |

| | | |
|--|---|-----------|
| 2.3.2 | Hubungan <i>Self Control</i> terhadap Keputusan Investasi | 22 |
| 2.3.3 | Hubungan <i>Financial Behavior</i> terhadap Keputusan Investasi..... | 23 |
| 2.3.4 | Hubungan <i>Financial Attitude</i> terhadap Keputusan Investasi..... | 24 |
| 2.3.5 | Hubungan Literasi Keuangan terhadap <i>Financial Behavior</i> | 25 |
| 2.3.6 | Hubungan <i>Self Control</i> terhadap <i>Financial Behavior</i> | 26 |
| 2.3.7 | Hubungan Literasi Keuangan Terhadap <i>Financial Attitude</i> | 26 |
| 2.3.8 | Hubungan <i>Self Control</i> terhadap <i>Financial Attitude</i> | 27 |
| 2.4 | Model Empiris | 28 |
| 2.5 | Hipotesis..... | 28 |
| BAB III METODE PENELITIAN | | 30 |
| 3.1 | Objek dan Subjek Penelitian | 30 |
| 3.1.1 | Objek Penelitian..... | 30 |
| 3.1.2 | Subjek Penelitian | 30 |
| 3.2 | Variabel Penelitian | 30 |
| 3.2.1 | Variabel Eksogen..... | 30 |
| 3.2.2 | Variabel Endogen..... | 31 |
| 3.3 | Definisi Operasional Variabel..... | 31 |
| 3.4 | Instrumen atau Alat Pengumpulan Data..... | 35 |
| 3.5 | Data dan Teknik Pengumpulan Data..... | 36 |
| 3.5.1 | Data | 36 |
| 3.5.2 | Teknik Pengumpulan Data..... | 36 |
| 3.6 | Populasi dan Sampel | 37 |
| 3.6.1 | Populasi..... | 37 |
| 3.6.2 | Sampel..... | 37 |
| 3.7 | Teknik Analisis | 38 |
| 3.7.1 | Model Pengukuran (<i>Outer Model</i>)..... | 38 |
| 3.7.2 | Pengujian Model Struktural (<i>Inner Model</i>)..... | 41 |
| 3.7.3 | Pengujian Hipotesis | 41 |
| BAB IV ANALISIS DAN PEMBAHASAN..... | | 42 |
| 4.1 | Analisis Deskriptif..... | 42 |
| 4.1.1 | Karakteristik Berdasarkan Jenis Kelamin..... | 42 |
| 4.1.2 | Karakteristik Berdasarkan Usia | 43 |

| | | |
|---------------------|---|----|
| 4.1.3 | Karakteristik Berdasarkan Domisili..... | 44 |
| 4.1.4 | Karakteristik Berdasarkan Pendidikan..... | 45 |
| 4.1.5 | Karakteristik Berdasarkan Pekerjaan..... | 45 |
| 4.2 | Analisis Statistik..... | 46 |
| 4.2.1 | Merancang Model Penelitian..... | 46 |
| 4.2.2 | Merancang Model Pengukuran..... | 47 |
| 4.2.3 | Model Pengukuran (<i>Outer Model</i>)..... | 48 |
| 4.2.4 | Model Struktural (<i>Inner Model</i>)..... | 53 |
| 4.2.5 | Pengujian Hipotesis..... | 54 |
| 4.3 | Pembahasan..... | 58 |
| 4.3.1 | Pengaruh Literasi Keuangan terhadap Keputusan Investasi..... | 58 |
| 4.3.2 | Pengaruh <i>Self Control</i> terhadap Keputusan Investasi..... | 59 |
| 4.3.3 | Pengaruh <i>Financial Behavior</i> terhadap Keputusan Investasi..... | 60 |
| 4.3.4 | Pengaruh <i>Financial Attitude</i> terhadap Keputusan Investasi..... | 62 |
| 4.3.5 | Pengaruh Literasi Keuangan terhadap <i>Financial Behavior</i> | 63 |
| 4.3.6 | Pengaruh <i>Self Control</i> terhadap <i>Financial Behavior</i> | 64 |
| 4.3.7 | Pengaruh Literasi Keuangan terhadap <i>Financial Attitude</i> | 65 |
| 4.3.8 | Pengaruh <i>Self Control</i> terhadap <i>Financial Attitude</i> | 65 |
| BAB V SIMPULAN..... | | 67 |
| 5.1 | Simpulan..... | 67 |
| 5.2 | Keterbatasan..... | 69 |
| 5.3 | Implikasi..... | 70 |
| 5.3.1 | Implikasi Praktis..... | 70 |
| 5.3.2 | Implikasi Teoritis..... | 73 |
| DAFTAR PUSTAKA..... | | 75 |
| LAMPIRAN..... | | 79 |

DAFTAR TABEL

| | |
|--|----|
| Tabel II- 1 Hasil Penelitian Terdahulu..... | 19 |
| Tabel III- 1 Indikator Variabel..... | 33 |
| Tabel IV- 1 Kriteria Responden..... | 42 |
| Tabel IV- 2 Karakteristik Responden Berdasarkan Jenis Kelamin..... | 43 |
| Tabel IV- 3 Karakteristik Berdasarkan Usia..... | 43 |
| Tabel IV- 4 Karakteristik Berdasarkan Domisili..... | 44 |
| Tabel IV- 5 Karakteristik Berdasarkan Pendidikan..... | 45 |
| Tabel IV- 6 Karakteristik Responden Berdasarkan Pekerjaan..... | 46 |
| Tabel IV- 7 Hasil Uji Validitas Konvergen..... | 49 |
| Tabel IV- 8 Validitas Diskriminan..... | 51 |
| Tabel IV- 9 Tabel <i>Cross Loading</i> | 51 |
| Tabel IV- 10 <i>Reliabilitas Konsisten Internal</i> | 52 |
| Tabel IV- 11 Laten Variabel <i>Correlation</i> | 53 |
| Tabel IV- 12 Pengujian Hipotesis..... | 55 |



DAFTAR GAMBAR

| | |
|--|----|
| Gambar I- 1 Pertumbuhan Jumlah Investor Pasar Modal 2020-2023..... | 3 |
| Gambar I- 2 Demografi Investor Individu Agt 2023 | 4 |
| Gambar II- 1 Model Empiris..... | 28 |
| Gambar IV- 1 Model Struktural..... | 47 |
| Gambar IV- 2 Model Pengukuran..... | 48 |
| Gambar IV- 3 Hasil Pengujian Uji Validitas | 49 |



DAFTAR LAMPIRAN

| | |
|--|----|
| Lampiran 1-Kuesioner | 79 |
| Lampiran 2 Data Tabulasi Responden | 84 |
| Lampiran 3 Uji Validitas Konvergen | 88 |
| Lampiran 4 Uji Validitas Diskriminan | 88 |
| Lampiran 5 Uji Reliabilitas | 89 |
| Lampiran 6 Model Struktural | 90 |
| Lampiran 7 Uji Hipotesis | 90 |
| Lampiran 8 Kartu Konsultasi Skripsi | 91 |
| Lampiran 9 Kartu Tanda Peserta Seminar | 93 |

