

## HALAMAN MOTTO

*“Keberhasilan datang kepada mereka yang tidak pernah menyerah.”*



## HALAMAN PERSEMBAHAN

Penyusunan skripsi ini saya persembahkan untuk :


1. Kedua orang tua yang telah mendukung, mendoakan dan memotivasi serta pengorbanan selama ini.
2. Bapak Aris Susetyo, S.E.,Ak.,M.M.,CA yang telah memberikan ilmu serta bimbingan dalam menyelesaikan skripsi ini dengan tepat waktu.
3. Teman-teman Kelas Regular B dan Kelas 7MJKC angkatan 2020.
4. Seluruh responden yang telah memberikan kesediaan waktu untuk memberikan informasi sehingga skripsi ini dapat terselesaikan.
5. Seluruh civitas akademik Universitas Putra Bangsa.



## ABSTRAK

Pentingnya melakukan perencanaan keuangan untuk menjamin masa pensiun dapat dilakukan dengan berinvestasi, namun diperlukan berbagai pertimbangan terkait faktor yang mempengaruhi keputusan investasi yang diambil. Tujuan penelitian untuk menganalisis pengaruh *financial literacy*, *experienced regret*, *risk tolerance* dan *risk perception* terhadap keputusan investasi di pasar modal pada dosen perguruan tinggi kebumen. Pengumpulan data menggunakan kuesioner berupa angket dengan teknik *purposive sampling* dengan sampel sebanyak 52 responden. Metode analisis data berupa analisis regresi linear berganda dengan alat bantu aplikasi komputer SPSS versi 25.0 *for windows*. Hasil penelitian menunjukkan bahwa *financial literacy* berpengaruh positif terhadap keputusan investasi, *experienced regret* tidak berpengaruh terhadap keputusan investasi, *risk tolerance* tidak berpengaruh terhadap keputusan investasi, dan *risk perception* berpengaruh positif terhadap keputusan investasi. Penelitian ini disimpulkan semakin baik *financial literacy* dan *risk perception* seseorang maka semakin baik keputusan investasi, sedangkan keputusan investasi tidak dipengaruhi oleh *experienced regret* dan *risk tolerance*.


**Kata kunci** : *financial literacy*, *experienced regret*, *risk tolerance*, *risk perception*, keputusan investasi.



## **ABSTRACT**

*The importance of carrying out financial planning to ensure retirement can be done by investing, but various considerations are needed regarding the factors that influence the investment decisions taken. The aim of the research is to analyze the influence of financial literacy, experienced regret, risk tolerance and risk perception on investment decisions in the capital market among lecturers at Kebumen universities. Data collection used a questionnaire in the form of a questionnaire with a purposive sampling technique with a sample of 52 respondents. The data analysis method is in the form of multiple linear regression analysis using the SPSS version 25.0 for Windows computer application tool. The research results show that financial literacy has a positive effect on investment decisions, experienced regret has no effect on investment decisions, risk tolerance has no effect on investment decisions, and risk perception has a positive effect on investment decisions. This research concluded that the better a person's financial literacy and risk perception, the better the investment decision, while investment decisions are not influenced by experienced regret and risk tolerance.*

**Keywords :** *financial literacy, experienced regret, risk tolerance, risk perception, investment decisions.*



## KATA PENGANTAR

Puji syukur penulis panjatkan kepada Tuhan Yang Maha Esa yang telah melimpahkan rahmat dan hidayah-Nya, sehingga penulis dapat menyelesaikan skripsi dengan judul “Pengaruh *Financial Literacy, Experienced Regret, Risk Tolerance* dan *Risk Perception* terhadap Keputusan Investasi”. Skripsi ini disusun dalam rangka memenuhi salah satu syarat untuk memperoleh gelar Sarjana Manajemen Program Studi Manajemen S1 di Universitas Putra Bangsa.

Skripsi ini merupakan salah satu tolak ukur keberhasilan penulis dalam mengimplementasikan ilmu yang didapatkan selama perkuliahan dengan kehidupan nyata, khususnya dalam bidang penelitian ilmiah. Skripsi ini menjelaskan mengenai pengaruh *financial literacy, experienced regret, risk tolerance* dan *risk perception* terhadap keputusan investasi pada dosen perguruan tinggi kebumen dengan jumlah sampel 52 responden. Penulis menggunakan analisis berdasarkan teori serta bantuan beberapa literatur dengan kemampuan yang dimiliki penulis.

Tersusunnya skripsi ini tidak terlepas dari peran semua pihak yang telah memberikan bantuan kepada penulis dari awal hingga selesai. Oleh karena itu, pada kesempatan ini penulis ingin mengucapkan terimakasih yang setulus-tulusnya kepada :

1. Bapak Aris Susetyo, S.E.,Ak.,M.M.,CA selaku dosen pembimbing yang telah memberikan bimbingan serta motivasi dalam penyusunan skripsi ini hingga selesai.

2. Kedua orang tua yang selalu memberikan doa, dukungan dan motivasi sehingga penulis mampu menyelesaikan skripsi ini.
3. Seluruh civitas akademik Universitas Putra Bangsa.
4. Teman-teman Kelas Regular B dan Kelas 7MJKC angkatan 2020 yang telah memberikan semangat.
5. Seluruh responden yang telah memberikan kesediaan waktu untuk memberikan informasi sehingga skripsi ini dapat terselesaikan.
6. Seluruh pihak yang tidak dapat penulis sebutkan satu per satu yang turut membantu terselesaikannya skripsi ini.

Semoga Allah SWT memberikan balasan yang baik kepada semua pihak yang telah membantu dan mendukung penulis. Penulis menyadari bahwa skripsi ini masih jauh dari sempurna. Demikian yang dapat penulis sampaikan dengan keterbatasan yang ada, maka dengan kerendahan hati penulis mengharap kritik dan saran. Penulis berharap semoga skripsi ini dapat bermanfaat bagi semua pihak yang berkepentingan.

Kebumen, Januari 2024

Penulis



Ayu Wulandari  
NIM 205504232


## DAFTAR ISI

<b>HALAMAN SAMPUL DEPAN</b> .....	i
<b>HALAMAN JUDUL</b> .....	ii
<b>HALAMAN PERSETUJUAN</b> .....	iii
<b>HALAMAN PENGESAHAN UJIAN</b> .....	iv
<b>HALAMAN BEBAS PLAGIARISME</b> .....	v
<b>HALAMAN MOTTO</b> .....	vi
<b>HALAMAN PERSEMBAHAN</b> .....	vii
<b>ABSTRAK</b> .....	viii
<b>ABSTRACT</b> .....	ix
<b>KATA PENGANTAR</b> .....	x
<b>DAFTAR ISI</b> .....	xii
<b>DAFTAR TABEL</b> .....	xv
<b>DAFTAR GAMBAR</b> .....	xvi
<b>DAFTAR LAMPIRAN</b> .....	xvii
<b>BAB I PENDAHULUAN</b> .....	1
1.1    Latar Belakang Masalah.....	1
1.2    Rumusan Masalah .....	9
1.3    Batasan Masalah.....	9
1.4    Tujuan Penelitian.....	10
1.5    Manfaat Penelitian.....	10
<b>BAB II KAJIAN PUSTAKA</b> .....	12
2.1    Tinjauan Teori .....	12
2.1.1 <i>Behaviour Financial Theory</i> .....	12
2.1.2 <i>Prospect Theory</i> .....	13
2.1.3    Keputusan Investasi .....	14
2.1.4 <i>Financial Literacy</i> .....	19
2.1.5 <i>Experienced Regret</i> .....	21
2.1.6 <i>Risk Tolerance</i> .....	23
2.1.7 <i>Risk Perception</i> .....	24
2.2    Penelitian Terdahulu.....	25

2.3	Hubungan Antar Variabel .....	30
2.4	Model Empiris .....	34
2.5	Hipotesis .....	34
<b>BAB III METODE PENELITIAN .....</b>		<b>35</b>
3.1	Objek dan Subjek Penelitian .....	35
3.1.1	Objek Penelitian .....	35
3.1.2	Subjek Penelitian.....	35
3.2	Variabel Penelitian .....	35
3.2.1	Variabel Dependen.....	35
3.2.2	Variabel Independen .....	35
3.3	Definisi Operasional Variabel .....	36
3.3.1	Keputusan Investasi .....	36
3.3.2	<i>Financial Literacy</i> .....	36
3.3.3	<i>Experienced Regret</i> .....	37
3.3.4	<i>Risk Tolerance</i> .....	38
3.3.5	<i>Risk Perception</i> .....	38
3.4	Instrumen atau Alat Pengumpulan Data.....	39
3.5	Data dan Teknik Pengumpulan Data.....	39
3.5.1	Jenis Data .....	39
3.5.2	Teknik Pengumpulan Data.....	40
3.6	Populasi dan Sampel .....	40
3.6.1	Populasi .....	40
3.6.2	Sampel.....	40
3.7	Teknik Analisis.....	41
3.7.1	Analisis Deskriptif .....	41
3.7.2	Uji Instrumen Validitas dan Reliabilitas .....	41
3.7.3	Uji Asumsi Klasik.....	42
3.7.4	Analisis Regresi Linear Berganda.....	45
3.7.5	Uji Hipotesis .....	46
<b>BAB IV ANALISIS DAN PEMBAHASAN .....</b>		<b>48</b>
4.1	Analisis Deskriptif.....	48
4.1.1	Karakteristik Responden Berdasarkan Jenis Kelamin .....	48



4.1.2	Karakteristik Responden Berdasarkan Usia.....	49
4.1.3	Karakteristik Responden Berdasarkan Lama Bekerja.....	49
4.1.4	Karakteristik Responden Berdasarkan Penghasilan.....	50
4.1.5	Karakteristik Responden Berdasarkan Instansi.....	51
4.2	Analisis Statistik.....	52
4.2.1	Uji Validitas dan Uji Reliabilitas .....	52
4.2.2	Uji Asumsi Klasik.....	57
4.2.3	Analisis Regresi Linear Berganda.....	60
4.2.4	Uji Hipotesis .....	63
4.3	Pembahasan .....	67
<b>BAB V SIMPULAN .....</b>		<b>74</b>
5.1	Simpulan.....	74
5.2	Keterbatasan .....	76
5.3	Implikasi .....	77
5.3.1	Implikasi Praktis .....	77
5.3.2	Implikasi Teoritis .....	78
<b>DAFTAR PUSTAKA .....</b>		<b>82</b>
<b>LAMPIRAN.....</b>		<b>86</b>



## DAFTAR TABEL

Tabel II- 1 Penelitian Terdahulu .....	25
Tabel III- 1 Distribusi Variabel Keputusan Investasi .....	36
Tabel III- 2 Distribusi Variabel <i>Financial Literacy</i> .....	37
Tabel III- 3 Distribusi Variabel <i>Experienced Regret</i> .....	37
Tabel III- 4 Distribusi Variabel <i>Risk Tolerance</i> .....	38
Tabel III- 5 Distribusi Variabel <i>Risk Perception</i> .....	38
Tabel IV- 1 Karakteristik Responden Berdasarkan Jenis Kelamin .....	48
Tabel IV- 2 Karakteristik Responden Berdasarkan Usia .....	49
Tabel IV- 3 Karakteristik Responden Berdasarkan Lama Bekerja .....	50
Tabel IV- 4 Karakteristik Responden Berdasarkan Penghasilan .....	50
Tabel IV- 5 Karakteristik Responden Berdasarkan Instansi .....	51
Tabel IV- 6 Hasil Uji Validitas <i>Financial Literacy</i> .....	53
Tabel IV- 7 Hasil Uji Validitas <i>Experienced Regret</i> .....	54
Tabel IV- 8 Hasil Uji Validitas <i>Risk Tolerance</i> .....	54
Tabel IV- 9 Hasil Uji Validitas <i>Risk Perception</i> .....	55
Tabel IV- 10 Hasil Uji Validitas Keputusan Investasi .....	56
Tabel IV- 11 Hasil Uji Reliabilitas .....	57
Tabel IV- 12 Hasil Uji Multikolonieritas .....	58
Tabel IV- 13 Hasil Uji Heterokedastisitas .....	59
Tabel IV- 14 Hasil Uji Normalitas .....	60
Tabel IV- 15 Hasil Analisis Regresi Linear Berganda .....	61
Tabel IV- 16 Hasil Uji Parsial (Uji t) .....	64
Tabel IV- 17 Hasil Pengaruh Variabel .....	65
Tabel IV- 18 Hasil Uji Simultan (Uji F) .....	66
Tabel IV- 19 Hasil Koefisien Determinasi .....	67

## DAFTAR GAMBAR

Gambar I- 1 Jumlah Investor Jawa Tengah.....	3
Gambar I- 2 Demografi Investor Berdasarkan Pekerjaan .....	4
Gambar II- 1 Model Empiris.....	34



## DAFTAR LAMPIRAN

Lampiran 1 Kuesioner Penelitian.....	87
Lampiran 2 Tabulasi Data.....	94
Lampiran 3 Hasil Uji Validitas .....	96
Lampiran 4 Hasil Uji Reliabilitas .....	102
Lampiran 5 Hasil Uji Asumsi Klasik.....	103
Lampiran 6 Hasil Uji Hipotesis .....	104
Lampiran 7 Tabel r.....	105
Lampiran 8 Tabel t.....	107
Lampiran 9 Tabel F.....	109
Lampiran 10 Kartu Konsultasi Skripsi.....	111
Lampiran 11 Kartu Tanda Peserta Seminar Proposal Skripsi.....	112

