

HALAMAN MOTTO

"Tiada kesusahan yang kekal, tiada kegembiraan yang abadi, tiada kefakiran yang lama, tiada kemakmuran yang lestari."

Imam Syafi'i



HALAMAN PERSEMBAHAN

Bismillahirrahmanirrahim,

Puji Syukur kehadiran Allah SWT yang telah memberikan Rahmat dan karunia-Nya, serta memberikan bekal ilmu dan pengetahuan kepada penulis sehingga skripsi ini dapat terselesaikan. Skripsi ini penulis persembahkan sebagai bukti hormat dan terima kasih kepada :

1. Kedua orangtua tercinta.

Terima kasih sudah menjadi orangtua terbaik, yang selalu memberikan doa, nasihat, kasih sayang, dan kesabaran terluas yang pernah saya terima dalam hidup ini.

2. Kedua adik tersayang.

Terima kasih atas doa dan dukungannya.

3. Dosen Universitas Putra Bangsa, khususnya Ibu Tuti Zakiyah, S.E., M.M. selaku dosen pembimbing dalam penulisan skripsi ini.

Terima kasih atas bimbingan, arahan, nasihat, dan ilmu yang telah diberikan.

4. Teman-teman mahasiswa/i Angkatan 2020.


Terima kasih untuk bantuan dan dukungannya.

5. Semua orang terkasih yang telah mendoakan dan membantu penulis dalam melakukan penulisan skripsi ini, baik secara langsung maupun tidak langsung.

ABSTRACT

This study aims to analyze the effect of Net Interest Margin, Loan to Deposit Ratio, and Capital Adequacy Ratio on profit growth in the largest market capitalized (Big Caps) banking companies on the IDX. The sample method in this study is purposive sampling with certain criteria, so data were obtained from 5 banks with 3 independent variables and 1 dependent variable during the period 2009-2022 with a total of 70 samples. The analysis tools used are E-Views version 12 software and Microsoft Excel 2021. The results of this study indicate that the Net Interest Margin, Loan to Deposit Ratio, and Capital Adequacy Ratio variables do not partially affect Profit Growth, which means that if the Net Interest Margin, Loan to Deposit Ratio, and Capital Adequacy Ratio increase or decrease, then Profit Growth will not be affected. This can be used as a basis for further research that might consider including other variables in their model or maybe using a different research method to get more precise and accurate results.


Keywords: *Net Interest Margin, Loan to Deposit Ratio, Capital Adequacy Ratio, Profit Growth.*



ABSTRAK

Penelitian ini bertujuan untuk menganalisis pengaruh *Net Interest Margin*, *Loan to Deposit Ratio*, dan *Capital Adequacy Ratio* terhadap pertumbuhan laba pada perusahaan perbankan yang berkapitalisasi pasar terbesar (*Big Caps*) di BEI. Metode sampel dalam penelitian ini adalah metode *purposive sampling* dengan beberapa kriteria tertentu, sehingga didapatkanlah data dari 5 bank dengan 3 variabel bebas dan 1 variabel terikat selama periode 2009-2022 dengan total sampel sebanyak 70 sampel. Alat analisis yang digunakan yaitu software *E-Views* versi 12 dan *Microsoft Excel* 2021. Hasil penelitian ini menunjukkan bahwa variabel *Net Interest Margin*, *Loan to Deposit Ratio*, dan *Capital Adequacy Ratio* tidak berpengaruh secara parsial terhadap Pertumbuhan Laba, yang artinya apabila *Net Interest Margin*, *Loan to Deposit Ratio*, dan *Capital Adequacy Ratio* meningkat atau menurun, maka Pertumbuhan Laba tidak akan terpengaruh. Hal ini dapat digunakan sebagai dasar bagi penelitian selanjutnya yang mungkin akan mempertimbangkan untuk memasukkan variabel lain dalam model mereka atau mungkin menggunakan metode penelitian yang berbeda sehingga mendapatkan hasil yang lebih tepat dan akurat.

Kata kunci : *Net Interest Margin*, *Loan to Deposit Ratio*, *Capital Adequacy Ratio*, Pertumbuhan Laba.



KATA PENGANTAR

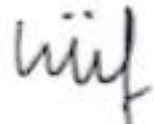
Puji dan syukur kehadiran Allah SWT karena atas berkat dan rahmat-Nya penulis dapat menyelesaikan penulisan skripsi secara baik dan tepat waktu. Skripsi dengan judul “Pengaruh *Net Interest Margin*, *Loan to Deposit Ratio*, dan *Capital Adequacy Ratio* terhadap Pertumbuhan Laba pada Perusahaan Perbankan yang Berkapitalisasi Pasar Terbesar di BEI” disusun sebagai bentuk persyaratan untuk dapat memperoleh gelar Sarjana Manajemen dari Universitas Putra Bangsa Kebumen. Penyusunan dan penyelesaian skripsi ini tidak terlepas dari dukungan berbagai pihak. Pada kesempatan ini, penulis hendak mengucapkan rasa syukur dan terima kasih kepada:

1. Keluarga penulis yang memberikan dukungan materi dan moral selama penyusunan skripsi;
2. Bapak Rektor Universitas Putra Bangsa Kebumen;
3. Ibu Tuti Zakiyah, S.E., M.M. selaku dosen pembimbing yang telah membantu dalam memberikan ilmu maupun arahan dalam penyusunan skripsi;
4. Bapak Kepala Program Studi S1 Manajemen Fakultas Ekonomi Universitas Putra Bangsa Kebumen;
5. Para dosen dan staf Universitas Putra Bangsa Kebumen yang telah memberikan dukungan selama masa perkuliahan; dan
6. Teman-teman mahasiswa/i angkatan 2020 yang telah menemani selama masa perkuliahan penulis, memberikan bantuan, motivasi sehingga skripsi dapat selesai tepat waktu.

Sebelumnya penulis meminta maaf sebesar-besarnya apabila terdapat kesalahan dalam penulisan baik secara materi maupun teknis dalam skripsi dan penulis juga terbuka untuk menerima kritik dan saran yang bersifat membangun. Penulis berharap skripsi yang telah dibuat dapat memberikan manfaat bagi para pembaca.

Kebumen, 26 Februari 2024

Penulis,



Wiwit Wiji Raharjo

NIM 205504216




DAFTAR ISI

HALAMAN PERSETUJUAN	ii
HALAMAN PENGESAHAN UJIAN	iii
HALAMAN BEBAS PLAGIARISME	iv
HALAMAN MOTTO	v
HALAMAN PERSEMBAHAN	vi
ABSTRACT	vii
ABSTRAK	viii
KATA PENGANTAR	ix
DAFTAR ISI	xi
DAFTAR TABEL	xiv
DAFTAR GAMBAR	xv
BAB I PENDAHULUAN	1
1.1. Latar Belakang Masalah	1
1.2. Rumusan Masalah	9
1.3. Batasan Masalah	9
1.4. Tujuan Penelitian	10
1.5. Manfaat Penelitian	10
BAB II KAJIAN PUSTAKA	12
2.1. Tinjauan Teori	12
2.1.1. Teori <i>Pecking Order</i>	12
2.1.2. Perbankan	13
2.1.3. Pertumbuhan Laba (Profitabilitas)	16
2.1.4. <i>Net Interest Margin</i> (NIM) (Rentabilitas)	17
2.1.5. <i>Loan to Deposit Ratio</i> (LDR) (Likuiditas)	18
2.1.6. <i>Capital Adequacy Ratio</i> (CAR) (Permodalan)	19
2.2. Penelitian Terdahulu	21
2.3. Hubungan Variabel <i>Net Interest Margin</i> Terhadap Pertumbuhan Laba	26
2.4. Hubungan Variabel <i>Loan to Deposit Ratio</i> Terhadap Pertumbuhan Laba	27
2.5. Hubungan Variabel <i>Capital Adequacy Ratio</i> Terhadap Pertumbuhan Laba	28
2.6. Model Empiris	31
2.7. Hipotesis	31
BAB III METODE PENELITIAN	32
3.1. Objek dan Subjek Penelitian	32
3.1.1. Subjek Penelitian	32
3.1.2. Objek Penelitian	32

3.2.	Variabel Penelitian.....	32
3.3.	Definisi Operasional Variabel	34
3.4.	Instrumen atau Alat Pengumpulan Data	37
3.5.	Data dan Teknik Pengumpulan Data	37
3.6.	Populasi dan Sampel.....	38
3.7.	Teknik Analisis	39
3.7.1.	Uji Stasioneritas Data.....	40
3.7.2.	Analisis Deskriptif	41
3.7.3.	Pengembangan Model Estimasi	41
3.7.4.	Pemilihan Metode Estimasi Regresi Data Panel.....	43
3.7.5.	Uji Asumsi Klasik.....	47
3.7.6.	Analisis Regresi Linier Berganda Data Panel.....	50
3.7.7.	Uji <i>Goodness of Fit Model</i>	52
BAB IV ANALISIS DAN PEMBAHASAN		54
4.1.	Uji Stasioneritas Data	54
4.1.1.	Hasil Uji Stasioner X1.....	54
4.1.2.	Hasil Uji Stasioner X2.....	55
4.1.3.	Hasil Uji Stasioner X3.....	57
4.1.4.	Hasil Uji Stasioner Y.....	58
4.2.	Analisis Deskriptif	59
4.2.1.	<i>Net Interest Margin</i>	60
4.2.2.	<i>Loan to Deposit Ratio</i>	60
4.2.3.	<i>Capital Adequacy Ratio</i>	61
4.2.4.	Pertumbuhan Laba.....	61
4.3.	Pengembangan Model Estimasi.....	61
4.3.1.	Hasil <i>Common Effect Model</i>	61
4.3.2.	Hasil <i>Fixed Effect Model (FEM)</i>	62
4.3.3.	Hasil <i>Random Effect Model (REM)</i>	62
4.4.	Pemilihan Metode Estimasi Regresi Data Panel.....	63
4.4.1.	Hasil Uji F (<i>Chow Test</i>).....	63
4.4.2.	Hasil Uji Hausman (<i>Hausman Test</i>).....	64
4.4.3.	Hasil Uji LM (<i>Lagrange Multiplier Test</i>)	64
4.4.4.	Model Efek Umum (<i>Common Effect Model</i>) atau <i>Pooled Least Square (PLS)</i>	65

4.5.	Analisis Statistik	66
4.5.1.	Uji Asumsi Klasik	66
4.5.2.	Analisis Regresi Linear Berganda Data Panel.....	71
4.5.3.	Uji <i>Goodness of Fit Model</i>	73
4.6.	Pembahasan	78
BAB V SIMPULAN.....		89
5.1.	Simpulan	89
5.2.	Keterbatasan.....	90
5.3.	Implikasi	90
5.3.1.	Implikasi Teoritis.....	90
5.3.2.	Implikasi Praktis.....	92
DAFTAR PUSTAKA.....		xvi
LAMPIRAN		xxi



DAFTAR TABEL

Tabel 1.1 Data Pertumbuhan Laba Perusahaan BBKA, BBRI, ICBP Periode 2009-2019 dalam Rp Miliar	4
Tabel 3.1 Kriteria dan Jumlah Sampel	39
Tabel 4.1 Hasil Analisis Deskriptif	59
Tabel 4.2 Common Effect Model.....	61
Tabel 4.3 Fixed Effect Model.....	62
Tabel 4.4 Random Effect Model	62
Tabel 4.5 Chow Test.....	63
Tabel 4.6 Hausman Test	64
Tabel 4.7 Lagrange Multiplier Test.....	64
Tabel 4.8 Hasil Uji Multikolinearitas	67
Tabel 4.9 Hasil Uji Autokorelasi.....	70
Tabel 4.10 Hasil Uji Model	74
Tabel 4.11 Hasil Uji Parsial.....	75
Tabel 4.12 Hasil Uji Koefisien Determinasi	78



DAFTAR GAMBAR

Gambar 2.1 Model Empiris	31
Gambar 4.1 Hasil Uji Heteroskedastisitas.....	69

