

HALAMAN MOTTO

“Kesuksesan bukan tentang seberapa cepat kita sampai, tetapi tentang ketekunan untuk terus berjalan meskipun menghadapi kesulitan.”



HALAMAN PERSEMBAHAN

Dengan penuh rasa syukur kepada Tuhan Yang Maha Esa atas segala rahmat dan karunia-Nya, skripsi ini penulis persembahkan kepada:

1. Kedua orang tua tercinta yang selalu memberikan doa, kasih sayang, dukungan, serta pengorbanan yang tiada henti demi keberhasilan penulis.
2. Keluarga besar yang senantiasa memberikan semangat, motivasi, dan dukungan moral dalam setiap langkah penulis.
3. Dosen pembimbing dan seluruh dosen Program Studi Manajemen Universitas Putra Bangsa yang telah memberikan ilmu, bimbingan, serta arahan selama masa perkuliahan hingga terselesaikannya skripsi ini.
4. Sahabat dan teman-teman seperjuangan yang telah memberikan dukungan, bantuan, serta kebersamaan selama proses penyusunan skripsi.
5. Semua pihak yang telah membantu dan memberikan semangat kepada penulis yang tidak dapat disebutkan satu per satu.

Semoga skripsi ini dapat memberikan manfaat dan menjadi langkah awal untuk mencapai cita-cita yang lebih baik di masa depan.

ABSTRAK


Penelitian ini bertujuan untuk menganalisis pengaruh profitabilitas, solvabilitas, likuiditas, dan ukuran perusahaan terhadap nilai perusahaan pada perusahaan sektor energi yang terdaftar di Bursa Efek Indonesia periode 2022–2024. Populasi dalam penelitian ini adalah seluruh perusahaan sektor energi yang terdaftar di Bursa Efek Indonesia, dengan teknik pengambilan sampel menggunakan *purposive sampling* sehingga diperoleh 20 perusahaan sebagai sampel penelitian selama tiga tahun pengamatan, dengan total 60 data observasi. Metode analisis data yang digunakan adalah analisis regresi linier berganda dengan bantuan program SPSS. Variabel independen dalam penelitian ini meliputi profitabilitas yang diproksikan dengan *Return on Assets* (ROA), solvabilitas yang diproksikan dengan *Debt to Equity Ratio* (DER), likuiditas yang diproksikan dengan *Current Ratio* (CR), dan ukuran perusahaan yang diukur dengan Ln Total Aset, sedangkan variabel dependen yaitu nilai perusahaan diproksikan menggunakan *Price to Book Value* (PBV). Hasil penelitian menunjukkan bahwa profitabilitas berpengaruh positif dan signifikan terhadap nilai perusahaan, sedangkan solvabilitas, likuiditas, dan ukuran perusahaan tidak berpengaruh signifikan terhadap nilai perusahaan. Temuan ini mengindikasikan bahwa investor lebih mempertimbangkan kemampuan perusahaan dalam menghasilkan laba dibandingkan dengan struktur pendanaan, tingkat likuiditas, maupun besarnya ukuran perusahaan dalam menilai nilai perusahaan sektor energi.

Kata Kunci: Profitabilitas, Solvabilitas, Likuiditas, Ukuran Perusahaan, Nilai Perusahaan.

ABSTRACT

This study aims to analyze the effect of profitability, solvency, liquidity, and firm size on firm value in energy sector companies listed on the Indonesia Stock Exchange during the 2022–2024 period. The population of this study consists of all energy sector companies listed on the Indonesia Stock Exchange. The sampling technique used was purposive sampling, resulting in 20 companies as research samples over three years of observation, with a total of 60 observational data. The data analysis method used was multiple linear regression analysis with the assistance of SPSS software. The independent variables in this study include profitability proxied by Return on Assets (ROA), solvency proxied by Debt to Equity Ratio (DER), liquidity proxied by Current Ratio (CR), and firm size measured by the natural logarithm of total assets (Ln Total Assets). The dependent variable is firm value, which is proxied by Price to Book Value (PBV). The results show that profitability has a positive and significant effect on firm value, while solvency, liquidity, and firm size do not have a significant effect on firm value. These findings indicate that investors tend to place greater emphasis on a company's ability to generate profits rather than its capital structure, liquidity level, or firm size when assessing the value of energy sector companies.

Keywords: Profitability, Solvency, Liquidity, Firm Size, Firm Value.




KATA PENGANTAR

Puji syukur penulis panjatkan kehadiran Tuhan Yang Maha Esa atas segala rahmat dan karunia-Nya sehingga penulis dapat menyelesaikan skripsi yang berjudul “Pengaruh Profitabilitas, Solvabilitas, Likuiditas, dan Ukuran Perusahaan terhadap Nilai Perusahaan (Studi Empiris pada Perusahaan Sektor Energi di Bursa Efek Indonesia Periode 2022–2024)” dengan baik. Skripsi ini disusun sebagai salah satu syarat untuk memperoleh gelar Sarjana Manajemen pada Program Studi Manajemen S1 Universitas Putra Bangsa Kebumen. Penulis menyadari bahwa dalam proses penyusunan skripsi ini tidak terlepas dari bantuan, bimbingan, dan dukungan dari berbagai pihak. Oleh karena itu, pada kesempatan ini penulis menyampaikan ucapan terima kasih yang sebesar-besarnya kepada:

1. Tuhan Yang Maha Esa yang telah memberikan kesehatan, kekuatan, dan kelancaran dalam penyusunan skripsi ini.
2. Bapak Dr. Gunarso Wiwoho, S.E., M.M selaku Rektor Universitas Putra Bangsa Kebumen.
3. Bapak Parmin, S.E., M.M selaku Ketua Program Studi Manajemen S1.
4. Ibu Dr. Ika Neni selaku dosen pembimbing yang telah meluangkan waktu, memberikan arahan, bimbingan, serta motivasi kepada penulis dalam penyusunan skripsi ini.
5. Seluruh dosen dan staf Program Studi Manajemen Universitas Putra Bangsa yang telah memberikan ilmu dan bantuan selama masa perkuliahan.

6. Orang tua dan keluarga tercinta yang selalu memberikan doa, dukungan, dan semangat kepada penulis.
7. Teman-teman serta semua pihak yang tidak dapat disebutkan satu per satu yang telah membantu dalam penyusunan skripsi ini.

Penulis menyadari bahwa skripsi ini masih jauh dari sempurna. Oleh karena itu, penulis mengharapkan kritik dan saran yang membangun demi perbaikan di masa yang akan datang. Semoga skripsi ini dapat memberikan manfaat bagi pembaca serta dapat menjadi referensi bagi penelitian selanjutnya.



Kebumen, 18 Mei 2026

Krisna Nur Afrizal


DAFTAR ISI

HALAMAN SAMPUL DEPAN	i
HALAMAN JUDUL	ii
HALAMAN PERSETUJUAN	iii
HALAMAN PENGESAHAN UJIAN	iv
HALAMAN BEBAS PLAGIARISME	v
HALAMAN MOTTO	vi
HALAMAN PERSEMBAHAN	vii
ABSTRAK	viii
<i>ABSTRACT</i>	ix
KATA PENGANTAR	x
DAFTAR ISI	xii
DAFTAR TABEL	xvi
DAFTAR GAMBAR	xvii
DAFTAR LAMPIRAN	xviii
BAB I	1
PENDAHULUAN	1
1.1. Latar Belakang Masalah	1
1.2. Rumusan Masalah	11
1.3. Batasan Masalah	12
1.4. Tujuan Penelitian	12
1.5. Manfaat Penelitian	13
1.5.1. Manfaat Praktis	13
1.5.2. Manfaat Teoritis	14
BAB II	15

KAJIAN PUSTAKA.....	15
2.1. Tinjauan Teori.....	15
2.1.1. Teori Sinyal (<i>Signaling Theory</i>).....	15
2.1.2. Nilai Perusahaan	16
2.1.3. Profitabilitas	17
2.1.4. Solvabilitas	18
2.1.5. Likuiditas.....	19
2.1.6. Ukuran Perusahaan	20
2.2. Penelitian Terdahulu.....	22
2.3. Hubungan Antar Variabel.....	28
2.3.1. Pengaruh Profitabilitas Terhadap Nilai perusahaan	28
2.3.2. Pengaruh Solvabilitas Terhadap Nilai perusahaan	30
2.3.3. Pengaruh Likuiditas Terhadap Nilai perusahaan.....	31
2.3.4. Pengaruh Ukuran Perusahaan Terhadap Nilai perusahaan	32
2.4. Model Empiris.....	33
2.5. Hipotesis	34
BAB III.....	35
METODE PENELITIAN	35
3.1. Objek dan Subjek Penelitian.....	35
3.1.1. Objek Penelitian	35
3.1.2. Subjek Penelitian	35
3.2. Variabel Penelitian	35
3.2.1. Variabel Dependen (Y)	36
3.2.2. Variabel Independen (X).....	36
3.3. Definisi Operasional Variabel.....	37


3.3.1. Nilai Perusahaan	37
3.3.2. Profitabilitas	38
3.3.3. Likuiditas.....	38
3.3.4. Solvabilitas	39
3.3.5. Ukuran Perusahaan	40
3.4. Instrumen atau Alat Pengumpulan Data	41
3.4.1. Jenis Data	41
3.4.2. Teknik Pengumpulan Data	42
3.5. Populasi dan Sampel.....	43
3.5.1. Populasi	43
3.5.2. Sampel.....	43
3.6. Teknik Analisis.....	45
3.6.1. Analisis Deskriptif	46
3.6.2. Uji Asumsi Klasik.....	47
3.6.3. Analisis Regresi Linear Berganda	51
3.6.4. Uji Hipotesis.....	52
BAB IV	56
ANALISIS DAN PEMBAHASAN	56
4.1. Analisis Deskriptif.....	56
4.2. Analisis Statistik.....	59
4.2.1. Uji Asumsi Klasik.....	59
4.2.2. Analisis Regresi Linier Berganda.....	66
4.2.3. Uji Hipotesis.....	68
4.3. Pembahasan.....	72
4.3.1. Pengaruh profitabilitas terhadap nilai perusahaan	72

4.3.2.	Pengaruh solvabilitas terhadap nilai perusahaan	73
4.3.3.	Pengaruh likuiditas terhadap nilai perusahaan	75
4.3.4.	Pengaruh Ukuran perusahaan terhadap nilai perusahaan.....	76
BAB V	79
SIMPULAN	79
5.1.	Simpulan	79
5.2.	Keterbatasan.....	80
5.3.	Implikasi	81
5.3.1.	Implikasi Praktis	81
5.3.2.	Implikasi Teoritis.....	82
DAFTAR PUSTAKA	84
LAMPIRAN	89



DAFTAR TABEL

Tabel I- 1 ROA Perusahaan Sektor energi di Bursa Efek Indonesia	5
Tabel II- 1 Hasil Penelitian Terdahulu.....	22
Tabel III-1 Kriteria sampel penelitian.....	44
Tabel III-2 Nama Sampel Perusahaan	45
Tabel III-3 Pengambilan Keputusan Autokorelasi	51
Tabel IV- 1 Analisis Statistik Deskriptif.....	57
Tabel IV-2 Uji Normalitas	58
Tabel IV-3 Uji Multikolinieritas.....	62
Tabel IV- 4 Uji Autokorelasi.....	63
Tabel IV - 5 Analisis Regresi Linier berganda.....	67
Tabel IV - 6 Uji Statistik t.....	69
Tabel IV - 7 Uji Statistik t.....	70
Tabel IV - 8 Koefisien Determinasi.....	72



DAFTAR GAMBAR

Gambar I- 1 PBV Perusahaan Sektor Energi 2022-2024	3
Gambar II - 1 Model Empiris	33
Gambar IV - 1 Uji Heteroskedastisitas Scatterplot.....	65



DAFTAR LAMPIRAN

Lampiran 1 Daftar Sampel	89
Lampiran 2. Data Asli.....	90
Lampiran 3 Data Setelah Tranformasi	92
Lampiran 4. Analisis Statistik Deskriptif.....	94
Lampiran 5. Hasil Normalitas	95
Lampiran 6. Hasil Uji Autokorelasi.....	97
Lampiran 7. Hasil Uji Multikolinieritas.....	97
Lampiran 8. Hasil Uji Heteroskedastisi	98
Lampiran 9. Hasil Uji Regresi Linier Berganda.....	99
Lampiran 10. Hasil Uji Statistik t.....	99
Lampiran 11. Hasil Uji Statistik F Hasil Uji Statistik F	100
Lampiran 12. Hasil Uji Koefisien Determin	100
Lampiran 13. Tabel Durbin–Watson (DW) $\alpha = 5\%$	101
Lampiran 14. Kartu Tanda Peserta Seminar Proposal Skripsi	102
Lampiran 15. Kartu Bimbingan Skripsi.....	103