

HALAMAN MOTTO

Lebih baik terlambat daripada tidak sama sekali

“Semua orang memiliki gilirannya masing-masing. Bersabar dan tungguah!

Itu akan datang dengan sendirinya. Maksudku, giliranmu”

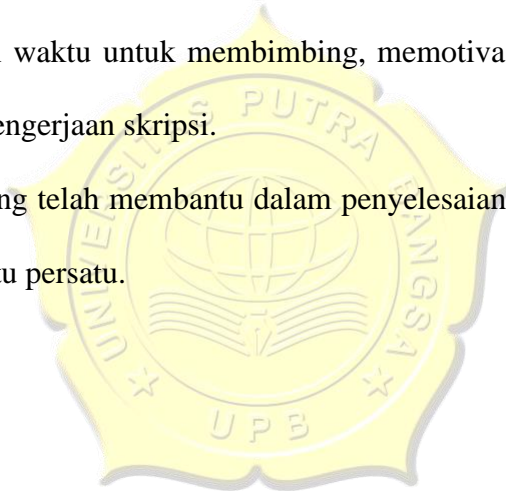
– Gold D Roger (One Piece eps 849: 18.35)



HALAMAN PERSEMBAHAN

Puji syukur penulis panjatkan kepada Allah SWT yang telah memberikan keikhlasan, kekuatan, dan kesabaran sehingga tugas akhir (skripsi) ini dapat terselesaikan. Tugas akhir ini (skripsi) penulis persembahkan kepada:

1. Bapak Moh. Nurhadi dan Ibu Siti Nuryani selaku orang tua serta Bintang Nur Bani Yusuf selaku kakak penulis yang telah memberi dukungan baik secara moril maupun materil serta doa yang selalu dipanjatkan untuk penulis.
2. Ibu Tuti Zakiyah, S.E., M.M selaku dosen pembimbing yang senantiasa sabar dan meluangkan waktu untuk membimbing, memotivasi, serta mengarahkan selama proses pengerjaan skripsi.
3. Semua pihak yang telah membantu dalam penyelesaian skripsi ini yang tidak dapat disebut satu persatu.



ABSTRAK

Penelitian ini bertujuan untuk mengetahui pengaruh rasio keuangan dalam memprediksi *financial distress* pada perusahaan Badan Usaha Milik Negara (BUMN) periode 2021-2024. Populasi yang digunakan dalam penelitian ini adalah perusahaan BUMN yang terdaftar di Bursa Efek Indonesia (BEI). Metode pengambilan sampel pada penelitian ini dengan metode sampel jenuh dan jumlah populasi 28 perusahaan sehingga menghasilkan sampel sebanyak 112 data. Teknik analisis dalam penelitian ini adalah analisis regresi data panel dengan menggunakan program Eviews 13. Hasil penelitian ini menunjukkan bahwa profitabilitas berpengaruh positif terhadap *financial distress*, *leverage* dan likuiditas tidak berpengaruh terhadap *financial distress*.

Kata kunci: Profitabilitas, *Leverage*, Likuiditas, *Financial Distress*.



ABSTRACT

The purpose of this study is to determine profitability, leverage, and liquidity in predicting financial distress conditions in State-Owned Enterprises companies listed on the Indonesia Stock Exchange (IDX) in 2021-2024. The population used in this study were State-Owned Enterprises listed on the Indonesia Stock Exchange (IDX). The sampling method used in this study was a saturated sampling method, with a population of 28 companies, resulting in a sample of 112 data. The analysis technique used was panel data regression analysis using Eviews 13. The results of this study indicate that probability has a positive effect on financial distress, while leverage and liquidity have no effect on financial distress.

Keywords: probability, leverage, liquidity, financial distress.



KATA PENGANTAR


Puji syukur penulis panjatkan atas kehadiran Allah SWT yang telah memberikan kemudahan, kelancaran, dan hidayah-Nya sehingga peneliti dapat menyelesaikan skripsi ini dengan baik sebagai salah satu syarat guna memperoleh gelar sarjana.

Selama proses penyusunan skripsi dengan judul “Pengaruh Rasio Keuangan dalam memprediksi *Financial Distress* pada Perusahaan BUMN yang Terdaftar di BEI pada Tahun 2021-2024” ini penulis ingin menyampaikan penghargaan, rasa hormat, dan terimakasih sebesar-besarnya kepada yang terhormat:

1. Keluarga terutama kedua orang tua dan kakak yang telah memberikan dukungan serta doa kepada penulis selama proses pengerjaan skripsi.
2. Ibu Tuti Zakiyah, S.E., M.M selaku dosen pembimbing yang telah banyak memberi arahan dan motivasi kepada penulis.
3. Dosen-dosen yang telah memberi ilmu selama penulis mengemban pendidikan dan yang telah membantu melancarkan penyelesaian skripsi.
4. Teman-teman seperjuangan kelas MJRA dan MJKC, terutama sahabat penulis Nur, Alam, Mayang, Sintiya yang selalu kebersamai dalam proses skripsi, yang telah memberi dukungan secara moril dan saling menguatkan selama proses penyusunan penelitian ini.
5. Teman-teman online dan teman-teman game online serta anime dan drama yang telah menemani penulis selama proses penyusunan skripsi.

Penulis menyadari bahwa masih terdapat banyak kesalahan dalam penulisan skripsi ini. Oleh karena itu, penulis mengharapkan saran dan kritik yang membangun sebagai evaluasi dan perbaikan pada penulisan selanjutnya. Semoga dengan adanya skripsi ini tidak hanya bermanfaat bagi penulis tapi juga bagi pihak-pihak yang bersangkutan.

Kebumen, 26 Februari 2026
Penulis,



Qonaah Wulan Maharani
NIM 225504937



DAFTAR ISI

HALAMAN SAMPUL DEPAN.....	i
HALAMAN JUDUL.....	ii
HALAMAN PERSETUJUAN.....	iii
HALAMAN PENGESAHAN UJIAN.....	iv
HALAMAN BEBAS PLAGIARISME.....	v
HALAMAN MOTTO.....	vi
HALAMAN PERSEMBAHAN.....	vii
ABSTRAK.....	viii
<i>ABSTRACT</i>	ix
KATA PENGANTAR.....	x
DAFTAR ISI.....	xii
DAFTAR TABEL.....	xv
DAFTAR GAMBAR.....	xvi
DAFTAR LAMPIRAN.....	xvii
BAB I PENDAHULUAN.....	1
1.1. Latar Belakang.....	1
1.2. Rumusan Masalah.....	10
1.3. Batasan Masalah.....	11
1.4. Tujuan Penelitian.....	12
1.5. Manfaat Penelitian.....	12
BAB II KAJIAN PUSTAKA.....	14
2.1. Tinjauan Teori.....	14
2.1.1. Teori Kebangkrutan.....	14
2.1.2. Teori Keagenan (<i>Agency Theory</i>).....	16
2.1.3. <i>Financial Distress</i>	17
2.1.4. Profitabilitas.....	20
2.1.5. <i>Leverage</i>	20
2.1.6. Likuiditas.....	22
2.2. Penelitian Terdahulu.....	23
2.3. Hubungan Antar Variabel.....	26


2.4. Model Empiris.....	32
2.5. Hipotesis.....	32
BAB III METODE PENELITIAN.....	33
3.1. Objek dan Subjek Penelitian	33
3.1.1. Objek Penelitian	33
3.1.2. Subjek Penelitian.....	33
3.2. Variabel Penelitian	33
3.2.1. Variabel Independen	33
3.2.2. Variabel Dependen.....	34
3.3. Definisi Operasional Variabel.....	34
3.3.1. Profitabilitas (X1).....	34
3.3.2. <i>Leverage</i> (X2).....	34
3.3.3. Likuiditas (X3)	35
3.3.4. <i>Financial Distress</i> (Y)	35
3.4. Instrumen atau Alat Pengumpulan Data	36
3.5. Data dan Teknik Pengumpulan Data.....	36
3.6. Populasi dan Sampel	37
3.6.1. Populasi	37
3.6.2. Sampel.....	37
3.7. Teknik Analisis	39
3.7.1. Analisis Statistik Deskriptif	39
3.7.2. Analisis Statistik	40
BAB IV ANALISIS DAN PEMBAHASAN.....	53
4.1. Analisis Deskriptif	53
4.2. Analisis Statistik	55
4.2.1. Uji Stasioner Augmented Dickey-Fuller (ADF).....	55
4.2.2. Estimasi Model Regresi Data Panel.....	56
4.2.3. Pemilihan Estimasi Model Regresi Data Panel.....	59
4.2.4. Model Terpilih	61
4.2.5. Interpretasi Model Regresi Data Panel	61
4.2.6. Uji Asumsi Klasik	63
4.2.7. Uji Hipotesis	64

4.3. Pembahasan.....	66
4.3.1. Pengaruh Profitabilitas Terhadap <i>Financial Distress</i>	67
4.3.2. Pengaruh <i>Leverage</i> Terhadap <i>Financial Distress</i>	69
4.3.3. Pengaruh Likuiditas Terhadap <i>Financial Distress</i>	71
BAB V SIMPULAN	74
5.1. Simpulan	74
5.2. Keterbatasan.....	75
5.3. Implikasi.....	76
5.3.1. Implikasi Praktis	76
5.3.2. Implikasi Teoritis	78
DAFTAR PUSTAKA	79
LAMPIRAN.....	83



DAFTAR TABEL

Tabel II-1 Tahapan Kebangkrutan	14
Tabel II-2 Penelitian Terdahulu	23
Tabel III-1 Daftar Nama Perusahaan Sampel Penelitian	38
Tabel IV-1 Analisis Deskriptif.....	53
Tabel IV-2 Uji Stasioner Variabel Financial Distress.....	55
Tabel IV-3 Uji Stasioner Variabel Profitabilitas.....	55
Tabel IV-4 Uji Stasioner Variabel Leverage	56
Tabel IV-5 Uji Stasioner Variabel Likuiditas	56
Tabel IV-6 Common Effect Model	57
Tabel IV-7 Fixed Effect Model.....	58
Tabel IV-8 Random Effect Model	58
Tabel IV-9 Uji Chow	59
Tabel IV-10 Uji Hausman.....	60
Tabel IV-11 Uji Lagrange Multiplier (LM).....	60
Tabel IV-12 Model Terpilih.....	61
Tabel IV-13 Regresi Data Panel	61
Tabel IV-14 Output Uji T	64
Tabel IV-15 Output Uji F.....	65
Tabel IV-16 Output Uji Koefisien Determinasi.....	66



DAFTAR GAMBAR

Gambar I-1 Kinerja BUMN di Indonesia (dalam triliun)	4
Gambar I-2 ROA dan ROE BUMN	5
Gambar II-1 Model Empiris.....	32



DAFTAR LAMPIRAN

Lampiran I - Daftar Perusahaan BUMN yang Terdaftar di BEI.....	83
Lampiran II – Data Perhitungan Return on Assets	85
Lampiran III – Data Perhitungan Debt to Asset Ratio.....	88
Lampiran IV– Data Perhitungan <i>Current Ratio</i>	91
Lampiran V– Data Perhitungan <i>Interest Coverage Ratio (Financial Distress)</i>	95
Lampiran VI– Data Panel Penelitian.....	98
Lampiran VII – Hasil Olah Data Eviews	101
Lampiran VIII – Kartu Konsultasi Skripsi.....	110
Lampiran IX - Kartu Seminar	111

