

HALAMAN MOTTO

Allah memang tidak menjanjikan hidupmu akan selalu indah, tapi dua kali Allah berjanji bahwa: *fa inna ma'al-'usri yusra, fa inna ma'al-'usri yusra*"
(Qs. Al-Insyirah 94: 5-6)

"Long Story Short, I Survived"
(Taylor Swift)




HALAMAN PERSEMBAHAN

Pertama penulis ucapkan puji syukur kehadirat Allah SWT atas segala nikmat berupa kesehatan, kekuatan, dan inspirasi yang sangat banyak dalam proses penyusunan skripsi ini. Sholawat serta salam selalu terlimpahkan kepada Nabi Muhammad SAW. Skripsi ini penulis persembahkan sebagai bukti semangat berharga dalam hidup penulis. Sebagai rasa syukur dan terima kasih, penulis menyampaikan terimakasih kepada:

1. Kedua orang tua penulis, dua orang yang sangat berjasa dalam hidup penulis, yang selalu memberikan dukungan baik moril maupun materil yang tak terhingga, serta doa yang tidak ada putusnya. Terimakasih untuk selalu berada di sisi penulis dan menjadi alasan bagi penulis dalam menyelesaikan penulisan skripsi ini hingga memperoleh gelar sarjana.
2. Kedua kakak penulis yang selalu memberikan doa dan berbagai dukungan demi kesuksesan penulis.
3. Ibu Mispianiti, S.E., Ak., M.Ak., CA selaku dosen pembimbing atas bimbingan dan arahan yang diberikan selama proses penyusunan skripsi.
4. Sahabat terbaik penulis Kartika, Suci, Faizah, dan Mba Iyam yang selalu hadir dalam suka dan duka. Terima kasih atas kebersamaan yang tulus, tanpa persaingan, hanya saling bangga, saling menguatkan, dan menyemangati dalam setiap perjalanan ini.
5. Sahabat seperjuangan Yuwina, Tya, Nova, Mba Sri, Shevani, dan Ifah yang selalu menemani dalam lelah, berbagi cerita, dan saling menguatkan di setiap tahap perjuangan.


6. Teman-teman ADRA, terimakasih atas kebersamaan, cerita, perjuangan, dan dukungan sejak awal perkuliahan hingga akhir masa studi.
7. Semua pihak yang telah membantu baik secara langsung maupun tidak langsung, yang tidak dapat saya sebutkan satu per satu. Terimakasih atas segala bentuk kontribusi dan kebaikan yang telah diberikan.
8. Dan terakhir untuk diri saya sendiri terima kasih telah bertahan dan melangkah meski jalannya tidak selalu mudah. Terima kasih tetap memilih berusaha dan merayakan diri sendiri sampai di titik ini, meski seringkali merasa gagal namun terima kasih tetap menjadi manusia yang selalu mau berusaha dan tidak lelah mencoba. Berbahagialah selalu dimanapun berada.



ABSTRAK

Penelitian ini bertujuan untuk menguji pengaruh pertumbuhan penjualan dan arus kas operasi terhadap kinerja keuangan dengan ukuran perusahaan sebagai variabel moderasi. Data yang digunakan dalam penelitian ini adalah data sekunder yang diperoleh dari laporan keuangan dan laporan tahunan perusahaan. Populasi dalam penelitian ini adalah perusahaan yang terdaftar di Indeks SRI-KEHATI selama periode 2021-2024. Metode pengambilan sampel dalam penelitian ini adalah *purposive sampling*. Sampel yang diperoleh adalah 11 perusahaan dengan periode penelitian 4 tahun, sehingga diperoleh data sebanyak 44 data. Penelitian ini menggunakan SPSS 22 sebagai alat uji statistik untuk menguji statistik deskriptif, uji asumsi klasik, uji hipotesis, uji regresi linear berganda, dan uji *hayes process*. Hasil penelitian menunjukkan bahwa pertumbuhan penjualan berpengaruh negatif terhadap kinerja keuangan. Arus kas operasi tidak berpengaruh terhadap kinerja keuangan. Ukuran perusahaan memperkuat pengaruh pertumbuhan penjualan terhadap kinerja keuangan. Dan ukuran perusahaan tidak dapat memoderasi pengaruh arus kas operasi terhadap kinerja keuangan.


Kata kunci: Pertumbuhan penjualan, arus kas operasi, ukuran perusahaan, kinerja keuangan.



ABSTRACT

This study aims to examine the effect of sales growth and operating cash flow on financial performance, with company size as a moderating variable. The data used in this study are secondary data obtained from financial statements and company annual reports. The population in this study were companies listed on the SRI-KEHATI Index during the 2021-2024 period. The sampling method used in this study was purposive sampling. The sample obtained was 11 companies with a research period of 4 years, resulting in 44 data sets. This study used SPSS 22 as a statistical test tool to test descriptive statistics, classical assumption tests, hypothesis tests, multiple linear regression tests, and the Hayes process test. The results showed that sales growth had a negative effect on financial performance. Operating cash flow had no effect on financial performance. Company size strengthened the effect of sales growth on financial performance. Furthermore, company size did not moderate the effect of operating cash flow on financial performance.

Keywords: *Sales growth, operating cash flow, company size, financial performance.*



KATA PENGANTAR

Puji syukur penulis panjatkan ke hadirat Allah SWT karena berkat Rahmat dan Karunia-Nya, penulis dapat menyelesaikan penyusunan skripsi dengan judul “Pengaruh Pertumbuhan Penjualan dan Arus Kas Operasi terhadap Kinerja Keuangan dengan Ukuran Perusahaan Sebagai Variabel Moderasi” dengan baik dan tepat waktu. Skripsi ini disusun sebagai salah satu syarat untuk memperoleh gelar Sarjana di Universitas Putra Bangsa.

Penyusunan skripsi ini bertujuan untuk memenuhi kewajiban akademik serta sebagai bentuk kontribusi ilmiah dalam pengembangan ilmu pengetahuan khususnya di bidang akuntansi dan keuangan. Selain itu, penulisan skripsi ini diharapkan dapat menjadi sarana pembelajaran bagi penulis dalam mengembangkan kemampuan berpikir kritis, analitis, dan sistematis dalam penelitian ilmiah.

Penulis menyadari bahwa penelitian dan penulisan skripsi ini dapat terlaksana dengan lancar berkat dukungan dan bimbingan dari berbagai pihak, oleh karena itu pada kesempatan ini penulis mengucapkan terimakasih kepada:

1. Ibu Mispriyanti, S.E., Ak., M.Ak., CA selaku dosen pembimbing yang telah meluangkan banyak waktunya untuk memberikan arahan selama penulisan skripsi ini.
2. Kedua orang tua dan keluarga penulis yang senantiasa memberikan doa, dukungan, dan motivasi tanpa henti.
3. Teman-teman seperjuangan yang telah memberikan dukungan, semangat, serta kebersamaan, selama proses penyusunan skripsi.


4. Semua pihak yang tidak dapat penulis sebutkan satu per satu, yang telah memberikan kontribusi secara langsung maupun tidak langsung dalam penyelesaian skripsi ini.

Penulis menyadari skripsi ini masih banyak kekurangan, oleh karena itu diharapkan kritik dan saran yang membangun dari berbagai pihak untuk menjadi bahan perbaikan dimasa yang akan datang. Akhir kata penulis ucapkan terimakasih.

Kebumen, 25 Februari 2026

Penulis,

Khusnul Laili



DAFTAR ISI

HALAMAN SAMBUNG DEPAN.....	i
HALAMAN JUDUL.....	ii
HALAMAN PERSETUJUAN.....	iii
HALAMAN PENGESAHAN UJIAN.....	iv
HALAMAN BEBAS PLAGIARISME.....	v
HALAMAN MOTTO.....	vi
HALAMAN PERSEMBAHAN.....	vii
ABSTRAK.....	ix
<i>ABSTRACT</i>	x
KATA PENGANTAR.....	xi
DAFTAR ISI.....	xiii
DAFTAR TABEL.....	xvi
DAFTAR GAMBAR.....	xvii
DAFTAR LAMPIRAN.....	xx
BAB 1 PENDAHULUAN.....	1
1.1.Latar Belakang Masalah.....	1
1.2.Rumusan Masalah.....	12
1.3.Batasan Masalah.....	13
1.4.Tujuan Penelitian.....	13
1.5.Manfaat Penelitian.....	14
BAB II KAJIAN PUSTAKA.....	16
2.1.Tinjauan Teori.....	16
2.1.1. <i>Stewardship Theory</i>	16
2.1.2. <i>Resource-Based View (RBV) Theory</i>	19
2.1.3. Indeks SRI-KEHATI.....	20
2.1.4. Kinerja Keuangan.....	22
2.1.5. Pertumbuhan Penjualan.....	28
2.1.6. Arus Kas Operasi.....	31
2.1.7. Ukuran Perusahaan.....	34
2.2.Penelitian Terdahulu.....	38
2.3.Hubungan Antar Variabel.....	43
2.3.1. Pengaruh Pertumbuhan Penjualan Terhadap Kinerja Keuangan.....	43
2.3.2. Pengaruh Arus Kas Operasi Terhadap Kinerja Keuangan.....	45
2.3.3. Pengaruh Ukuran Perusahaan dalam Memoderasi Pertumbuhan Penjualan Terhadap Kinerja Keuangan.....	47
2.3.4. Pengaruh Ukuran Perusahaan dalam Memoderasi Arus Kas Operasi Terhadap Kinerja Keuangan.....	49
2.4.Model Empiris.....	51


2.5.Hipotesis	51
BAB III METODE PENELITIAN	53
3.1.Objek dan Subjek Penelitian	53
3.1.1. Objek	53
3.1.2. Subjek.....	53
3.2.Variabel Penelitian	53
3.2.1. Variabel dependen.....	54
3.2.2. Variabel Independen	54
3.2.3. Variabel Moderasi	54
3.3.Definisi Operasional Variabel	55
3.3.1. Kinerja Keuangan.....	55
3.3.2. Pertumbuhan Penjualan.....	55
3.3.3. Arus Kas Operasi	56
3.3.4. Ukuran Perusahaan.....	56
3.4.Instrumen atau Alat Pengumpulan Data.....	57
3.5.Data dan Teknik Pengumpulan Data.....	58
3.5.1. Jenis Data	58
3.5.2. Teknik Pengumpulan Data.....	58
3.6.Populasi dan Sampel	59
3.6.1. Populasi	59
3.6.2. Sampel.....	59
3.7.Teknik Analisis.....	61
3.7.1. Uji Statistik Deskriptif	61
3.7.2. Uji Asumsi Klasik	61
3.7.3. Analisis Regresi Linear Berganda.....	65
3.7.4. Uji Hipotesis.....	66
BAB IV ANALISIS DAN PEMBAHASAN	71
4.1.Analisis Deskriptif.....	71
4.2.Analisis Statistik.....	73
4.2.1. Uji Asumsi Klasik	73
4.2.2. Analisis Regresi Linear Berganda.....	78
4.2.3. Uji Hipotesis Penelitian.....	79
4.3.Pembahasan	85
4.3.1. Pengaruh Pertumbuhan Penjualan Terhadap Kinerja Keuangan	85
4.3.2. Pengaruh Arus Kas Operasi Terhadap Kinerja Keuangan	87
4.3.3. Pengaruh Ukuran Perusahaan dalam Memoderasi Pertumbuhan Penjualan Terhadap Kinerja Keuangan.....	89
4.3.4. Pengaruh Ukuran Perusahaan dalam Memoderasi Arus Kas Operasi Terhadap Kinerja Keuangan.....	91

BAB V SIMPULAN	93
5.1.Simpulan.....	93
5.2.Keterbatasan	95
5.3.Implikasi.....	96
5.3.1. Implikasi Praktis	96
5.3.2. Implikasi Teoritis.....	97
DAFTAR PUSTAKA	101
LAMPIRAN.....	107



DAFTAR TABEL

Tabel II- 1 Penelitian Terdahulu	38
Tabel III - 1 Kriteria pengambilan sampel.....	60
Tabel III - 2 Daftar Sampel Perusahaan.....	60
Tabel IV - 1 Output Statistik Deskriptif.....	71
Tabel IV - 2 Output One-Sample Kolmogorov-Smirnov Test.....	74
Tabel IV - 3 Output One-Sample Kolmogorov-Smirnov Test.....	75
Tabel IV - 4 Output Tolerance & VIF	76
Tabel IV - 6 Output Uji Park.....	77
Tabel IV - 7 Output Uji Run Test	78
Tabel IV - 8 Output Analisis Regresi Linear Berganda.....	78
Tabel IV - 9 Output Uji t.....	80
Tabel IV - 10 Output Uji F.....	81
Tabel IV - 11 Output Koefisien Determinasi.....	82
Tabel IV - 12 Output Uji Hayes PROCESS Persamaan 1	83
Tabel IV - 13 Output Uji Hayes PROCESS Persamaan II.....	84



DAFTAR GAMBAR

Gambar I- 1 Kinerja Historis Indeks SRI-KEHATI	3
Gambar I- 2 Nilai Tobin's Q Perusahaan yang Terdaftar di Indeks SRI-KEHATI 6	
Gambar II - 1 Model Empiris.....	51
Gambar III - 1 Kerangka Konseptual Hayes.....	69



DAFTAR LAMPIRAN

Lampiran 1 - Sampel Penelitian.....	107
Lampiran 2 - Data Pertumbuhan Penjualan, Arus Kas Operasi, Ukuran Perusahaan, dan Tobin's Q	108
Lampiran 3 - Output Statistik Deskriptif	110
Lampiran 4 - Output Uji Normalitas.....	111
Lampiran 5 - Output Uji Multikolinearitas	112
Lampiran 6 - Output Uji Heteroskedastisitas.....	113
Lampiran 7 - Output Uji Autokorelasi.....	114
Lampiran 8 - Output Uji Determinasi	115
Lampiran 9 - Output Uji F	116
Lampiran 10 - Output Uji t	117
Lampiran 11 - Output Hayes PROCESS Persamaan 1	118
Lampiran 12 - Output Hayes PROCESS Persamaan 2	119
Lampiran 13 - Kartu Tanda Peserta Seminar Proposal Skripsi.....	120
Lampiran 14 - Kartu Bimbingan Skripsi.....	121

