


ABSTRAK

Penelitian ini bertujuan untuk menganalisis pengaruh Profitabilitas, Kebijakan Deviden, Arus kas operasi dan Struktur Modal Terhadap Keputusan Investasi Pada Perusahaan Farmasi yang Terdaftar di BEI Periode 2017-2021. Dalam penelitian ini keputusan investasi diukur dengan *Total Asset Growth* (TAG), *return on assets* (ROA) digunakan sebagai proksi profitabilitas perusahaan, *Dividend Payout Ratio* (DPR) digunakan sebagai proksi kebijakan deviden, arus kas operasi dinilai dengan analisa kecukupan arus kas, dan struktur modal sebagai pembandingan antara sumber jangka panjang yang bersifat pinjaman dan modal sendiri. Penelitian ini menggunakan metode *purposive sampling* untuk menentukan jumlah sampel. Sampel yang digunakan pada penelitian ini adalah 9 perusahaan farmasi yang terdaftar di Bursa Efek Indonesia yang menerbitkan laporan keuangan selama tahun 2017-2021. Metode analisis data menggunakan regresi berganda. Hasil penelitian menunjukkan bahwa profitabilitas berpengaruh terhadap keputusan investasi, kebijakan deviden tidak berpengaruh terhadap keputusan investasi, arus kas operasi berpengaruh terhadap keputusan investasi, Struktur modal berpengaruh terhadap keputusan investasi.


Kata kunci : profitabilitas, kebijakan deviden, arus kas operasi, dan struktur modal, keputusan investasi.



ABSTRACT

This research aims to analyze the influence of profitability, dividend policy, operating cash flow and capital structure on investment decisions in pharmaceutical companies listed on the IDX for the 2017-2021 period. In this research, investment decisions are measured by Total Asset Growth (TAG), return on assets (ROA) is used as a proxy for company profitability, Dividend Payout Ratio (DPR) is used as a proxy for dividend policy, operating cash flow is assessed using cash flow adequacy analysis, and structure capital as a comparison between long-term sources in the form of loans and own capital. This research uses a purposive sampling method to determine the sample size. The samples used in this research were 9 pharmaceutical companies listed on the Indonesia Stock Exchange that published financial reports during 2017-2021. The data analysis method uses multiple regression. The research results show that profitability influences investment decisions, dividend policy has no influence on investment decisions, operating cash flow influences investment decisions, capital structure influences investment decisions.

Key words: profitability, dividend policy, operating cash flow, and capital structure, investment decisions.



KATA PENGANTAR

Alhamdulillah, segala puji bagi Allah Tuhan seluruh alam yang telah mencurahkan segala anugerah, rahmat dan hidayah-Nya kepada penulis. Skripsi yang berjudul “Pengaruh Profitabilitas, Kebijakan Deviden, Arus Kas Operasi dan Struktur modal Terhadap Keputusan Investasi Pada Perusahaan Farmasi Yang Terdaftar I BEI (Periode 2017 – 2021)” dengan baik, yang dimaksudkan untuk memenuhi sebagian persyaratan guna menyelesaikan program sarjana (S1) di Universitas Putra Bangsa Kebumen.

Skripsi ini merupakan tolak ukur keberhasilan penulis dalam mengaplikasikan ilmu yang telah didapat dan dipelajari pada bangku perkuliahan dengan realita kehidupan nyata, khususnya daalam bidang penelitian ilmiah manajemen keuangan. Penulis telah menyusun skripsi dengan mengerahkan segenap kemampuan, menganalisis berdasarkan teori dan menggunakan beberapa literatur. Penulis menyadari bahwa dalam penyusunan skripsi ini masih terdapat kekurangan yang perlu diperbaiki, hal ini karena masih terbatasnya ilmu pengetahuan yang dimiliki penulis. Penulis menyadari bahwa tugas akhir ini bukan tujuan akhir dari belajar karena belajar adalah sesuatu yang tidak terbatas. terselesaikannya Skripsi ini tentunya tidak lepas dari dorongan dan bantuan dari berbagai pihak. Untuk itu penulis mengucapkan terimakasih yang sebesar-besarnya khususnya kepada:

1. Ibu Dwi Artati, S.E., Ak., CA., M.Si selaku dosen pembimbing yang telah memberikan arahan dan bimbingan dengan sangat baik serta sabar sehingga penulis dapat menyelesaikan penelitian ini.
2. Bapak dan Ibu dosen beserta staf karyawan Universitas Putra Bangsa

3. Kedua orang tua tercinta yang selalu memberikan dukungan, doa serta motivasi dalam penyusunan skripsi ini.
4. Suami yang selalu mensupport dengan baik
5. Guinandra Aulian Arsyil selaku anak yang selalu menjadi penyemangat.
6. Semua pihak yang telah membantu kelancaran dalam penyusunan skripsi ini yang tidak dapat disebutkan satu persatu.

Dengan adanya keterbatasan pengetahuan dan pengalaman yang dimiliki penulis, maka dengan kerendahan hati penulis mengharapkan saran dan kritik karena masih banyak kekurangan dan semoga hasil skripsi ini dapat bermanfaat.



Kebumen, 27 April 2024

A handwritten signature in black ink, appearing to read 'Galuh Arumninggar Raharto'.

Galuh Arumninggar Raharto

NIM. 185503576

DAFTAR ISI

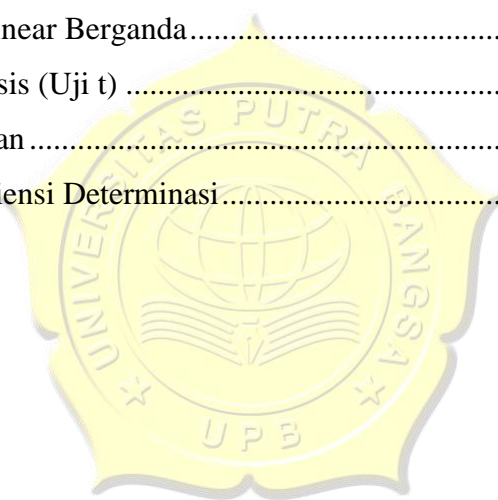
HALAMAN SAMBUL DEPAN.....	i
HALAMAN JUDUL.....	i
HALAMAN PERSETUJUAN.....	iii
HALAMAN PENGESAHAN UJIAN	iv
HALAMAN BEBAS PLAGIARISME	v
HALAMAN MOTTO	vi
HALAMAN PERSEMBAHAN	vii
ABSTRAKSI	viii
ABSTRACT.....	ix
KATA PENGANTAR.....	x
DAFTAR ISI.....	xi
DAFTAR ISI.....	xii
DAFTAR TABEL.....	xv
DAFTAR GAMBAR	xvi
DAFTAR LAMPIRAN.....	xvii
BAB I.....	1
PENDAHULUAN	1
1.1 Latar Belakang Masalah.....	1
1.2 Rumusan Masalah	5
1.3 Batasan Masalah.....	5
1.4 Tujuan Penelitian.....	6
1.5 Manfaat Penelitian.....	7

1.5.1	Manfaat Praktis	7
1.5.2	Manfaat Teoritis	7
BAB II.....		8
KAJIAN PUSTAKA.....		8
2.1	Tinjauan Teori	8
2.1.1	Teori Signal.....	8
2.1.2	Keputusan Investasi	9
2.1.3	Profitabilitas	12
2.1.4	Kebijakan Deviden.....	14
2.1.5	Arus Kas Operasi	17
2.1.6	Struktur Modal	20
2.2	Penelitian Terdahulu.....	23
2.2	Hubungan Antar Variabel	25
2.3	Model Empiris.....	28
2.4	Hipotesis.....	28
BAB III		29
METODE PENELITIAN.....		29
3.1.	Objek dan Subjek Penelitian	29
3.1.1.	Objek Penelitian.....	29
3.1.2.	Subjek Penelitian.....	29
3.2.	Variabel Penelitian	29
3.3.	Definisi Operasional Variabel	30
3.4.	Instrumen atau Alat Pengumpulan Data.....	32
3.5.	Data dan Teknik Pengumpulan Data	33
3.6.	Populasi dan Sampel	33

3.6.1.	Populasi.....	33
3.6.2.	Sampel.....	34
3.7.	Teknik Analisis.....	35
3.7.1.	Uji Asumsi Klasik.....	35
3.7.2.	Regresi Linear Berganda.....	38
BAB IV	42
ANALISIS DAN PEMBAHASAN	42
4.1.	Analisis Deskriptif.....	42
4.2.	Analisis Statistik.....	42
4.2.1	Statistik Deskriptif	42
4.2.2	Uji Asumsi Klasik.....	44
4.2.3	Analisis Linear Berganda.....	49
4.2.4	Uji Hipotesis (Uji t).....	50
4.2.5	Uji Simultan (Uji F).....	52
4.2.6	Uji Determinasi.....	53
4.3.	Pembahasan.....	54
BAB V.....	58
SIMPULAN.....	58
5.1	Simpulan.....	58
5.2	Keterbatasan.....	59
5.3	Implikasi.....	60
5.3.1	Implikasi Praktis	60
5.3.2	Implikasi Teoritis	61
DAFTAR PUSTAKA.....	63
LAMPIRAN.....	63

DAFTAR TABEL

Tabel 1. 1 Pertumbuhan Sektor Farmasi	2
Tabel 2. 1 Penelitian Terdahulu	24
Tabel 3. 1 Kriteria Perusahaan	34
Tabel 3. 2 Sampel Perusahaan sektor Farmasi Periode 2017-2021	35
Tabel 4. 2 Uji Statistik Deskriptif	42
Tabel 4. 3 Uji Normalitas	45
Tabel 4. 4 Uji Multikolinearitas	47
Tabel 4. 5 Analisis Linear Berganda	49
Tabel 4. 6 Uji Hipotesis (Uji t)	51
Tabel 4. 7 Uji Simultan	53
Tabel 4. 8 Uji Koefisiensi Determinasi	54



DAFTAR GAMBAR

Gambar 2. 1 Model Empiris.....	28
Gambar 4. 1 Hasil Uji Normalitas	44
Gambar 4. 2 Uji Heteroskedasitas.....	48

