

HALAMAN MOTTO

“Tidaklah aku menyerah, kecuali menyerahkan segala urusanku kepada Allah SWT”

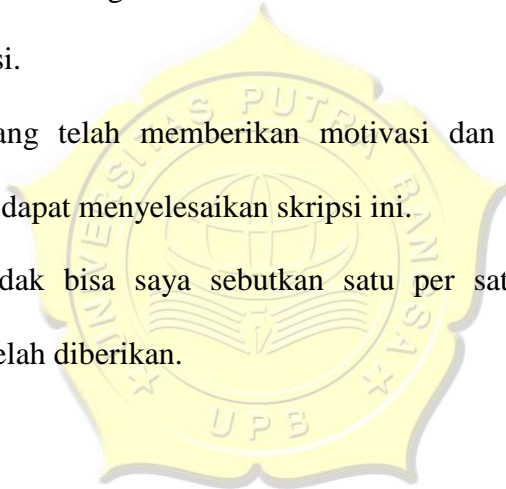


HALAMAN PERSEMBAHAN

Segala puji bagi Allah SWT yang telah memberikan kemudahan dan kelancaran dalam pengerjaan proses sehingga dapat menyelesaikan skripsi ini.

Skripsi ini saya persembahkan untuk:


1. Keluarga terutama kedua orang tua, yang telah memberikan dukungan serta doa kepada penulis selama proses pengerjaan skripsi.
2. Ibu Eni Kaharti, S.E., M.Acc., Ak., CA., ACPA selaku dosen pembimbing yang senantiasa meluangkan waktu serta memberi arahan dalam proses pengerjaan skripsi.
3. Teman-teman yang telah memberikan motivasi dan semangat luar biasa sehingga penulis dapat menyelesaikan skripsi ini.
4. Kerabat yang tidak bisa saya sebutkan satu per satu, terima kasih atas dukungan yang telah diberikan.



ABSTRAKSI

Tujuan dari penelitian ini adalah untuk menguji dan menganalisis pengaruh *Environmental Disclosure* terhadap nilai perusahaan dengan profitabilitas sebagai variabel moderasi pada perusahaan sektor energi yang terdaftar di Bursa Efek Indonesia 2020-2022. Penelitian ini merupakan penelitian kuantitatif dengan menggunakan data sekunder. Populasi penelitian adalah seluruh perusahaan sektor energi yang terdaftar di Bursa Efek Indonesia 2020-2022 sebanyak 63 perusahaan. Sampel dalam penelitian menggunakan *purposive sampling* dan jumlah sampel sebanyak 54 perusahaan dengan periode penelitian 2020-2022. Data penelitian ini menggunakan data sekunder, diambil dari laporan tahunan perusahaan. Teknik analisis yang digunakan dalam penelitian ini adalah *moderated regression analysis*. Hasil uji t menunjukkan bahwa variabel *Environmental Disclosure* berpengaruh positif signifikan terhadap nilai perusahaan, dan Profitabilitas memperlemah hubungan antara *Environmental Disclosure* dengan Nilai Perusahaan.

Kata Kunci: *Environmental Disclosure*, Nilai Perusahaan, Profitabilitas.



ABSTRACT

The aim of this research is to test and analyze the effect of Environmental Disclosure on company value with profitability as a moderating variable in energy sector companies listed on the Indonesia Stock Exchange 2020-2022. This research is quantitative research using secondary data. The research population is all 63 energy sector companies listed on the Indonesia Stock Exchange 2020-2022. The sample in the research used purposive sampling and the total sample was 54 companies with the research period 2020-2022. This research data uses secondary data, taken from the company's annual report. The analysis technique used in this research is moderated regression analysis. The t test results show that the Environmental Disclosure variable has a significant positive effect on company value, and Profitability weakens the relationship between Environmental Disclosure and Company Value..

Keywords: Environmental Disclosure, Company Value, Profitability.



KATA PENGANTAR

Segala puji bagi Allah SWT karena hanya atas ridho-Nya penulis dapat menyelesaikan skripsi dengan judul “Pengaruh *Environmenmatl Disclosure* Terhadap Nilai Perusahaan Dengan Profitabilitas Sebagai Variabel Moderasi”. Skripsi ini disusun untuk memenuhi salah satu persyaratan dalam mencapai gelar Sarjana Manajemen pada program studi S1 Manajemen Universitas Putra Bangsa. Saya menyadari bahwa tanpa bantuan dan bimbingan dari berbagai pihak, skripsi ini tidak dapat terselesaikan dengan baik. Oleh karena itu, saya mengucapkan terima kasih kepada:

1. Orang tua yang telah mendukung dan mendoakan saya
2. Keluarga besar yang telah memberikan dukungan dan doa.
3. Ibu Eni Kaharti, S.E., M.Acc., Ak., CA., ACPA selaku dosen pembimbing yang telah bersedia menyediakan waktu, tenaga, dan pikiran untuk mengarahkan saya dalam penyusunan skripsi ini.
4. Teman-teman kelas Manajemen Karyawan Sore B yang telah berjuang bersama.
5. Para sahabat yang senantiasa memberikan semangat, membantu, mendukung, menghibur, dan menemani saya.
6. Kerabat dan semua pihak yang tidak dapat saya sebutkan satu per satu yang telah banyak membantu dalam penyusunan skripsi ini.

Saya menyadari bahwa skripsi ini masih terdapat banyak kekurangan. Oleh karena itu, kritik dan saran yang bersifat membangun sangatlah saya

harapkan. Akhir kata, saya berharap agar Allah SWT berkenan membalas kebaikan semua pihak yang telah membantu saya dalam penyusunan skripsi ini. Semoga skripsi ini dapat memberikan manfaat bagi pengembangan ilmu pengetahuan.

Kebumen, 12 Agustus 2024

Anggita Sulistiya Hermawan




DAFTAR ISI

HALAMAN SAMBUT DEPAN	i
HALAMAN JUDUL	i
HALAMAN PERSETUJUAN	iii
HALAMAN PENGESAHAN UJIAN	v
HALAMAN BEBAS PLAGIARISME.....	vi
HALAMAN MOTTO.....	vii
HALAMAN PERSEMBAHAN.....	viii
ABSTRAKSI	ix
<i>ABSTRACT</i>	x
KATA PENGANTAR.....	xii
DAFTAR ISI.....	xiii
DAFTAR TABEL.....	xvi
DAFTAR GAMBAR.....	xvii
DAFTAR LAMPIRAN	xviii
BAB I.....	1
PENDAHULUAN.....	1
1.1. Latar Belakang Masalah.....	1
1.2. Rumusan Masalah	11
1.3. Batasan Masalah.....	12
1.4. Tujuan Penelitian.....	12
1.5. Manfaat Penelitian.....	12
1.5.1 Manfaat Teoritis	12

1.5.2	Manfaat Praktis	13
BAB II.....		14
KAJIAN PUSTAKA.....		14
2.1.	Tinjauan Teori	14
2.1.1.	<i>Stakeholder Theory</i>	14
2.1.2.	<i>Signaling Theory</i>	14
2.1.3.	Nilai Perusahaan.....	15
2.1.4.	<i>Environmental Disclosure</i> (Pengungkapan Lingkungan)	17
2.1.5.	Profitabilitas	19
2.2.	Penelitian Terdahulu.....	20
2.3.	Hubungan Antar Variabel	22
2.4.	Model Empiris	26
2.5.	Hipotesis	26
BAB III.....		27
METODE PENELITIAN.....		27
3.1.	Objek dan Subjek Penelitian	27
3.2.	Variabel Penelitian	27
3.3.	Definisi Operasional Variabel	28
3.4.	Instrumen atau Alat Pengumpulan Data.....	30
3.5.	Data dan Teknik Pengumpulan Data.....	30
3.6.	Populasi dan Sampel	31
3.7.	Teknik Analisis.....	33
BAB IV.....		40
ANALISIS DAN PEMBAHASAN		40
4.1.	Gambaran Umum	40

4.2.	Analisis Deskriptif.....	40
4.3.	Analisis Statistik.....	41
4.4.	Pembahasan	51
BAB V		53
SIMPULAN		53
5.1.	Simpulan.....	53
5.2.	Keterbatasan	54
5.3.	Implikasi.....	55
5.3.1	Implikasi Praktis	55
5.3.2	Implikasi Teoritis	56
DAFTAR PUSTAKA.....		57
LAMPIRAN.....		61



DAFTAR TABEL

Tabel I- 1 Kinerja Indeks Sekoral 2023	3
Tabel II- 1 Peneliti Terdahulu	20
Tabel III- 1 Kriteria Pengambilan Sampel	32
Tabel III- 2 Sampel Penelitian	32
Tabel IV- 1 Sampel Penelitian	41
Tabel IV- 2 Hasil Uji Statistik Deskriptif	42
Tabel IV- 3 Hasil Uji Normalitas 1-Sample K-S Test	44
Tabel IV- 4 Hasil Uji Multikolinearitas	45
Tabel IV- 5 Hasil Uji Glejser	46
Tabel IV- 6 Hasil Uji Autokorelasi	47
Tabel IV- 7 Output Uji Autokorelasi Metode Cochrane-Orcut	47
Tabel IV- 8 Hasil Uji Analisis Regresi Linear Berganda	48
Tabel IV- 9 Hasil Uji t	49
Tabel IV- 10 Hasil Uji Koefisien Determinasi	50
Tabel IV- 11 Hasil Uji MRA	50

DAFTAR GAMBAR

Gambar II- 1 Model Empiris.....	26
---------------------------------	----



DAFTAR LAMPIRAN

Lampiran 1 Environmental Disclosure	61
Lampiran 2 Tabulasi Data.....	62
Lampiran 3 Indeks GRI Standards 2016 Kategori Lingkungan.....	64
Lampiran 4 Hasil Uji Statistik Deskriptif	66
Lampiran 5 Hasil Uji Normalitas	66
Lampiran 6 Hasil Uji Multikolinearitas	66
Lampiran 7 Hasil Uji Heteroskedastisitas.....	67
Lampiran 8 Hasil Uji Autokorelasi	67
Lampiran 9 Hasil Analisis Regresi Linear Berganda.....	67
Lampiran 10 Hasil Uji t.....	67
Lampiran 11 Hasil Uji Koefisien Determinasi	68
Lampiran 12 Hasil Uji <i>Moderated Regression Analysis</i>	68
Lampiran 13 Kartu Tanda Peserta Seminar Skripsi.....	68
Lampiran 14 Kartu Konsultasi Skripsi.....	69

