

HALAMAN MOTTO

“Segala sesuatu adalah apa yang yang kau pikirkan, karena itu berpositiflah dalam berpikir karena hal tersebut adalah cara indah untuk menghadapi realita hidup.”

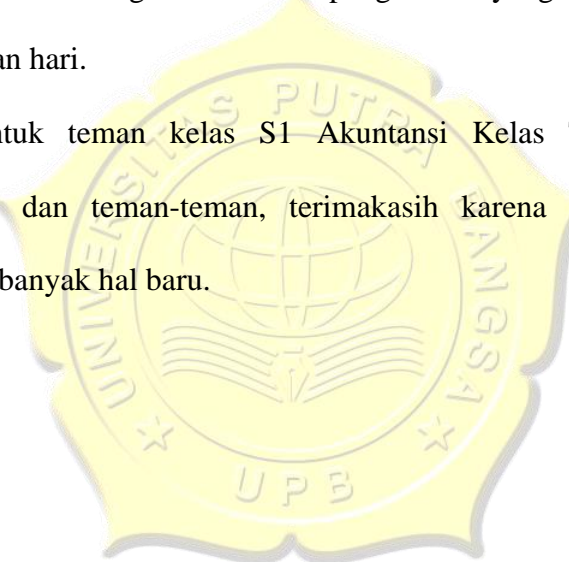
“Berhati-hatilah dengan apa yang kau ucap, Karena semesta mendengar dan dunia mengujinya.”



HALAMAN PERSEMBAHAN

Puji syukur kehadirat Allah SWT, Laporan Tugas Akhir ini saya persembahkan untuk:


1. Pertama untuk orang tua serta keluarga, Ibu Sarmiyati dan Alm. Bapak Maridjo yang selalu mendukung, memotivasi, serta mendoakan agar mencapai keberhasilan di kemudian hari.
2. Kedua untuk Bapak/Ibu dosen serta civitas akademika Universitas Putra Bangsa telah membagikan ilmu dan pengalaman yang dapat berguna untuk di kemudian hari.
3. Ketiga untuk teman kelas S1 Akuntansi Kelas Transfer Angkatan 2022/2023 dan teman-teman, terimakasih karena telah karena telah mengajari banyak hal baru.



ABSTRAK

Penelitian ini bertujuan untuk menganalisis pengaruh *inventory intensity*, *capital intensity*, dan profitabilitas pada *tax avoidance* perusahaan *agriculture* yang terdaftar di BEI selama tahun 2021-2023. *Inventory intensity* dan *capital intensity* merupakan indikator dalam menilai struktur aset, sementara profitabilitas mencerminkan kemampuan mendapat keuntungan. Populasi dalam penelitian adalah perusahaan *agriculture* yang terdaftar di BEI selama tahun 2021-2023. Data di penelitian ini adalah sekunder berupa laporan keuangan yang dipublikasikan oleh perusahaan-perusahaan tersebut. Metode penentuan data kriteria yang telah ditetapkan menghasilkan 18 perusahaan yang memenuhi kriteria. Metode analisis yang digunakan adalah regresi linear berganda untuk menguji pengaruh variabel independen terhadap variabel dependen. Hasil penelitian ini menunjukkan bahwa *capital intensity* dan profitabilitas memiliki pengaruh signifikan terhadap *tax avoidance*. Namun, *inventory intensity* ditemukan tidak memiliki pengaruh yang signifikan terhadap upaya *tax avoidance*. Temuan ini memberikan wawasan penting bagi pemerintah atau kantor pajak dan perusahaan *agriculture* untuk memahami faktor yang berpengaruh pada *tax avoidance* di sektor *agriculture*.


Kata Kunci: *Inventory intensity*, *capital intensity*, profitabilitas, *tax avoidance*.



ABSTRACT

This research aims to analyze the effect of inventory intensity, capital intensity, and profitability on tax avoidance in agriculture companies listed on the Indonesia Stock Exchange (IDX) during the years 2021-2023. Inventory intensity and capital intensity are indicators used to assess asset structure, while profitability reflects the company's ability to generate profit. The population in this study consists of agriculture companies listed on the IDX during the period of 2021-2023. The data used in this research are secondary data in the form of financial statements published by these companies. The data selection criteria resulted in 18 companies that met the established criteria. The analytical method used is multiple linear regression to test the influence of independent variables on the dependent variable. The results of this research indicate that capital intensity and profitability have a significant effect on tax avoidance. However, inventory intensity was found to have no significant effect on tax avoidance efforts. These findings provide important insights for the government, tax authorities, and agriculture companies to understand the factors influencing tax avoidance in the agriculture sector..

Keyword: *inventory intensity, capital intensity, profitability, tax avoidance.*



KATA PENGANTAR

Puji syukur kehadiran Allah SWT, yang telah melimpahkan rahmat dan karunia-Nya, sehingga penulis dapat menyelesaikan penyusunan Skripsi yang berjudul “Pengaruh *Inventory Intensity* , *Capital Intensity* dan Profitabilitas Terhadap *Tax Avoidance* Studi Kasus Perusahaan *Agriculture* yang Terdaftar di BEI 2021-2023”.

Penyusunan Skripsi ini dimaksudkan guna memenuhi persyaratan dalam meraih gelar Sarjana Akuntansi di Universitas Putra Bangsa. Penulis telah berusaha dengan maksimal dalam penyusunan Skripsi. Penulis menyadari sepenuhnya bahwa Skripsi ini masih jauh dari kata sempurna, sehingga penulis sangat mengharapkan kritik dan saran yang membangun. Dalam penyusunan Skripsi ini, penulis banyak mendapatkan bimbingan, saran, dan motivasi dari berbagai pihak.

Dalam kesempatan ini penulis menyampaikan ucapan terimakasih kepada:

1. Kedua orang tua serta keluarga atas doa yang diberikan kepada penulis sehingga penulis dapat menyelesaikan penyusunan Skripsi.
2. Bapak Arya Samudra Mahardika, S.E., M.Sc., Ak., CA Selaku dosen pembimbing yang senantiasa meluangkan waktu, memberikan bimbingan, serta memberikan petunjuk dalam penyelesaian penyusunan Skripsi.
3. Bapak/Ibu dosen dan civitas Universitas Putra Bangsa karena telah membantu penyelesaian penyelesaian penyusunan Skripsi.
4. Teman-teman S1 Akuntansi Kelas Transfer Angkatan 2022/2023 yang selalu mendukung dalam penyusunan Skripsi.

5. Pihak-pihak yang tidak dapat disebutkan satu per satu yang telah memberikan bantuan selama penyusunan Skripsi ini.

Penulis berharap agar Skripsi ini dapat bermanfaat khususnya bagi penulis dan pembaca pada umumnya. Penulis menyadari masih banyak kekurangan dalam penulisan Skripsi ini yang disebabkan keterbatasan pengetahuan dan pengalaman. Penulis mengharapkan masukan dan saran dari pembaca dalam menyempurnakan Skripsi ini.



DAFTAR ISI

HALAMAN SAMBUNG DEPAN	i
HALAMAN JUDUL	ii
HALAMAN PERSETUJUAN.....	iii
HALAMAN PENGESAHAN UJIAN	iv
HALAMAN BEBAS PLAGIARISME.....	v
HALAMAN MOTTO	vi
HALAMAN PERSEMBAHAN.....	vii
ABSTRAK	viii
KATA PENGANTAR	x
DAFTAR ISI.....	xii
DAFTAR TABEL.....	xvi
DAFTAR GAMBAR	xvii
DAFTAR LAMPIRAN.....	xviii
BAB I.....	1
PENDAHULUAN	1
1.1. Latar Belakang Masalah.....	1
1.2. Rumusan Masalah	4
1.3. Batasan Masalah.....	4
1.4. Tujuan Penelitian.....	5
1.5. Manfaat Penelitian.....	5
1.5.1. Manfaat Teoritis	5
1.5.2. Manfaat Praktis	5
BAB II.....	7

KAJIAN PUSTAKA.....	7
2.1. Tinjauan Teori	7
2.1.1. Landasan Teori.....	7
2.1.2. <i>Tax Avoidance</i>	8
2.1.3. <i>Inventory Intensity</i>	8
2.1.4. <i>Capital Intensity</i>	9
2.1.5. Profitabilitas	9
2.2. Penelitian Terdahulu.....	10
2.3. Hubungan Antar Variabel.....	11
2.3.1. Pengaruh <i>Inventory Intensity</i> Terhadap <i>Tax Avoidance</i>	11
2.3.2. Pengaruh <i>Capital Intensity</i> Terhadap <i>Tax Avoidance</i>	12
2.3.1. Pengaruh Profitabilitas Terhadap <i>Tax Avoidance</i>	12
2.4. Model Empiris	13
2.5. Hipotesis	13
BAB III	14
METODE PENELITIAN.....	14
3.1. Objek dan Subjek Penelitian	14
3.2. Variabel Penelitian	14
3.2.1. Variabel Dependen	14
3.2.2. Variabel Indenden.....	14
3.3. Definisi Operasional Variabel	15
3.4. Instrumen atau Alat Pengumpulan Data.....	16
3.5. Data dan Teknik Pengupulan Data	16
3.6. Populasi dan Sampel	16
3.7. Teknik Analisis.....	18
3.7.1. Uji Analisis Statistik Deskriptif.....	18

3.7.2.	Uji Asumsi Klasik.....	18
3.7.2.1.	Uji Outlier	19
3.7.2.2.	Uji Normalitas	19
3.7.2.3.	Uji Multikorelasi	20
3.7.2.4.	Uji Autokorelasi	21
3.7.2.5.	Uji Asumsi Heteroskedastisitas	22
3.7.3.	Uji Hipotesis	23
3.7.3.1.	Uji Regresi Linear Berganda	23
3.7.3.2.	Uji Parsial (Uji t)	23
3.7.3.3.	Uji Simultan (Uji F)	24
3.7.3.4.	Koefisien Determinasi (R^2)	24
BAB IV	25
ANALISIS DAN PEMBAHASAN	25
4.1.	Gambaran Umum Subjek Penelitian	25
4.2.	Analisis Deskriptif.....	256
4.3.	Analisis Statistik.....	29
4.2.1.	Uji Asumsi Klasik.....	29
4.2.1.1.	Uji Outlier	29
4.2.1.2.	Uji Normalitas.....	30
4.2.1.3.	Uji Multikorelasi.....	32
4.2.1.4.	Uji Autokorelasi.....	33
4.2.1.5.	Uji Uji Asumsi Heteroskedastisitas	33
4.2.1.	Uji Hipotesis.....	34
4.2.2.1.	Uji Regresi Linear Berganda	34
4.2.2.2.	Uji Parsial (Uji t).....	36
4.2.2.3.	Uji Simultan (Uji F).....	37
4.2.2.4.	Koefisien Determinasi (R^2).....	38
4.3.	Pembahasan	39
4.2.1.	Hasil Pengujian	39

BAB V.....	43
SIMPULAN	43
5.1. Simpulan.....	43
5.2. Keterbatasan	44
5.3. Implikasi.....	44
5.3.1 Implikasi Praktis	44
5.3.2 Implikasi Teoritis	45
DAFTAR PUSTAKA	
LAMPIRAN	



DAFTAR TABEL

Tabel II.1. Penelitian Terdahulu	10
Tabel III.1 Definisi Operasional Variabel	15
Tabel III.2. Kriteria Pengambilan Sampel	17
Tabel III.3. Daftar Perusahaan yang Memenuhi Kriteria Sampel	17
Tabel IV.1. Data Pemabayarn Pajak Perusahaan <i>Agriculture</i>	25
Tabel IV.2. Data Laba Sebelum Pajak Perusahaan <i>Agriculture</i>	26
Tabel IV.3. Analisis Deskriptif (Sebelum Outlier)	27
Tabel IV.4. Analisis Deskriptif (Setelah Outlier)	28
Tabel IV.5. Hasil Uji Normalitas (Sebelum Outlier)	31
Tabel IV.6. Hasil Uji Normalitas (Setelah Outlier)	31
Tabel IV.7. Hasil Uji Multikolinearitas	32
Tabel IV.8. Hasil Uji Autokorelasi	33
Tabel IV.9. Hasil Uji Asumsi Heteroskedastisitas	34
Tabel IV.10. Hasil Uji Analisis Linear Berganda	35
Tabel IV.11. Hasil Uji Parsial (Uji t)	36
Tabel IV.12. Hasil Uji Simultanl (Uji F)	38
Tabel IV.13. Hasil Koefisien Determinasi (R^2)	39

DAFTAR GAMBAR

Gambar II.1. Model Empiris13



DAFTAR LAMPIRAN

Lampiran 1 : Kartu Bimbingan

Lampiran 2 : Kartu Seminar

Lampiran 3 : Daftar Populasi

Lampiran 4 : Tabulasi Data

Lampiran 5 : Output SPSS

