


ABSTRAK

Penelitian ini mempunyai tujuan untuk mengetahui kinerja keuangan ditinjau dari rasio profitabilitas dan rasio solvabilitas pada PT Aneka Tambang Tbk salah satu perusahaan sektor pertambangan yang terdaftar di Bursa Efek Indonesia (BEI). Metode analisis yang digunakan dalam penelitian ini metode deskriptif kuantitatif. Menggunakan teknik dokumentasi dengan menggunakan data sekunder berupa laporan keuangan tahunan yang diterbitkan oleh PT Aneka Tambang Tbk sebagai subjek penelitian yang dipublikasikan dan terdaftar di Bursa Efek Indonesia (BEI). Hasil penelitian dari tahun 2020 sampai tahun 2022 menunjukkan kinerja keuangan ditinjau dari rasio profitabilitas dengan *proxy return on asset*, *return on equity*, *net profit margin*, dan *gross profit margin* tidak baik. Kinerja keuangan ditinjau dari rasio solvabilitas dengan *proxy debt to asset ratio* menunjukkan kinerja keuangan tidak baik pada tahun 2020 dan tahun 2021, kemudian pada tahun 2022 kinerja keuangan dinilai baik. Dari *proxy debt to equity ratio* menunjukkan kinerja keuangan baik.


Kata Kunci: kinerja keuangan, profitabilitas, solvabilitas.



ABSTRACT

The aim of this research is to determine the financial performance of PT Aneka Tambang Tbk, a mining sector company listed on Indonesia Stock Exchange (IDX), in terms of profitability and solvency ratios. The research methodology employed is a quantitative descriptive approach. The data for this study were collected through documentation techniques using annual financial reports published by PT Aneka Tambang Tbk, which are publicly available and traded on IDX. The findings from 2020 to 2022 reveal that the financial performance, as measured by profitability ratios such as return on asset, return on equity, net profit margin, and gross profit margin, is not satisfactory. As for the solvency ratio, the debt-to-asset ratio indicates that the financial performance was not good in 2020 and 2021, but improved in 2022 and was rated as good. Similarly, the debt-to-equity ratio indicates a positive financial performance.

Keywords: financial performance, profitability, solvency.



MOTTO

“Learn from yesterday, Live for today, and Mistery for tomorrow.”

- Albert Einstein –

“ Bukan lagi dunia yang mengerti kamu tapi saatnya kamu yang mengerti dunia.”

- Laila Tifani -



KATA PENGANTAR

Puji syukur atas kehadiran Allah SWT yang telah melimpahkan segala rahmat dan hidayah-Nya, sehingga Penulis dapat menyelesaikan laporan tugas akhir ini dengan judul "Analisis Rasio Profitabilitas dan Rasio Solvabilitas Pada PT Aneka Tambang Tbk Tahun 2020-2022". Penulisan laporan tugas akhir ini diajukan untuk memenuhi salah satu syarat memperoleh gelar Ahli Madya (A.Md. Ak) untuk program studi Akuntansi Universitas Putra Bangsa.

Penulis menyadari bahwa dalam penyusunan laporan tugas akhir ini tidak terlepas dari bantuan, bimbingan serta dukungan dari berbagai pihak. Dalam kesempatan ini penulis mengucapkan rasa terima kasih atas bantuan yang telah diberikan dari semua pihak dalam penyusunan skripsi ini terutama kepada:

1. Kedua orang tua serta kakak adik yang sudah memberikan dukungan, baik dukungan moril dan materil kepada Penulis, sehingga Penulis dapat menyelesaikan laporan tugas akhir ini
2. Ibu Ika Neni Kristanti S.E., M.Sc. selaku dosen pembimbing yang dengan sabar membimbing dan memberikan pengarahan kepada Penulis dalam penyusunan laporan tugas akhir ini.
3. Seluruh dosen, program studi Akuntansi khususnya yang tidak bisa Penulis sebutkan satu per satu namanya, yang telah membekali ilmu pengetahuan kepada Penulis.

4. Rekan rekan kerja di CV. Diantama Persada yang sudah memberikan kelonggaran dan kesempatan kepada Penulis untuk menyusun laporan tugas akhir ini di tengah pekerjaan yang harus Penulis selesaikan.
5. Teman-Teman Kelas AKKA dan AKRA 2021/2022, Veby Fachrudin, Singki Rohma Redho, Andika Salim, dan Emilya Agatha yang telah memberikan dukungan dalam proses penyusunan laporan tugas akhir ini.
6. Diri sendiri karena sudah mampu bertahan sampai laporan tugas akhir ini selesai disusun.

Penulis menyadari bahwa laporan tugas akhir ini masih jauh dari kata sempurna, baik dalam penulisan maupun isinya, hal ini disebabkan karena keterbatasan pengetahuan dan pengalaman yang dimiliki penulis. Penulis berusaha dengan segala upaya untuk dapat menyelesaikan laporan tugas akhir ini dengan sebaik-baiknya. Semoga laporan tugas akhir ini dapat memberikan manfaat bagi Penulis sendiri dan bagi para pembaca sebagai referensi.

Kebumen, 19 Januari 2024



Laila Tifani

DAFTAR ISI

HALAMAN JUDUL.....	i
HALAMAN PENGAJUAN.....	ii
PERNYATAAN BEBAS PLAGIARISME.....	iii
HALAMAN PERSETUJUAN.....	iv
PENGESAHAN.....	v
KATA PENGANTAR.....	vi
MOTTO.....	viii
ABSTRAK.....	ix
ABSTRACT.....	x
DAFTAR ISI.....	xi
DAFTAR TABEL.....	xiii
DAFTAR GAMBAR.....	xiv
DAFTAR LAMPIRAN.....	xv
BAB I PENDAHULUAN.....	1
1.1 Latar Belakang Masalah.....	1
1.2 Rumusan Masalah.....	10
1.3 Batasan Masalah.....	11
1.4 Tujuan Penelitian.....	11
1.5 Manfaat Penelitian.....	11
BAB II TINJAUAN PUSTAKA.....	13
2.1 Kinerja Keuangan.....	13
2.1.1 Pengukuran Kinerja Keuangan.....	14
2.1.2 Tujuan Pengukuran Kinerja Keuangan.....	14
2.2 Laporan Keuangan.....	19

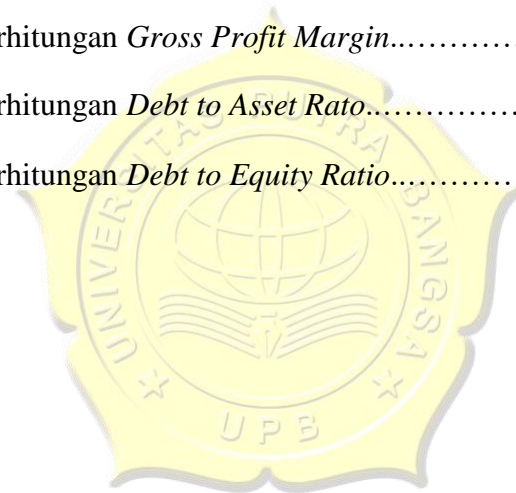
2.2.1	Tujuan Laporan Keuangan.....	20
2.2.2	Jenis – Jenis Laporan Keuangan.....	22
2.2.3	Pihak Yang Memerlukan Laporan Keuangan.....	24
2.3	Analisis Laporan Keuangan.....	25
2.3.1	Tujuan Analisis Laporan Keuangan.....	26
2.3.2	Pihak-Pihak Pengguna Analisis Laporan Keuangan.....	26
2.4	Analisis Rasio Keuangan.....	27
2.4.1	Manfaat Analisis Rasio Keuangan.....	28
2.4.2	Jenis-Jenis Rasio Keuangan.....	29
2.5	Rasio Profitabilitas.....	31
2.5.1	Tujuan Rasio Profitabilitas.....	33
2.5.2	Jenis-Jenis Rasio Profitabilitas.....	34
2.5.3	Standar Pengukuran Rasio Profitabilitas.....	39
2.6	Rasio Solvalibitas.....	39
2.6.1	Tujuan dan Manfaat Rasio Solvabilitas.....	42
2.6.2	Jenis-Jenis Rasio Solvabilitas.....	45
2.6.3	Standar Rasio Solvabilitas.....	47
2.7	Penelitian Terdahulu.....	48
BAB III METODE PENELITIAN.....		51
3.1	Subjek dan Objek Penelitian.....	51
3.2	Sumber Data.....	51
3.3	Metode Pengumpulan Data.....	52
3.4	Metode Analisis Data.....	53
BAB IV HASIL LAPORAN DAN PEMBAHASAN.....		56
4.1	Gambaran Umum Subjek Penelitian.....	56
4.2	Analisis Data.....	57
4.2.1	Perhitungan Rasio Profitabilitas.....	57

4.2.2	Perhitungan Rasio Solvabilitas.....	65
4.3	Pembahasan dan Hasil Laporan.....	69
4.3.1	Rasio Profitabilitas.....	69
4.3.2	Rasio Solvabilitas.....	75
BAB VPENUTUP.....		78
5.1	Kesimpulan.....	78
5.2	Saran.....	80
DAFTAR PUSTAKA		
LAMPIRAN		



DAFTAR TABEL

Tabel I.1 Data Laba Dan Liabilitas	9
Tabel II.2 Standar Rasio Industri Rasio Profitabilitas.....	40
Tabel II.3 Standar Rasio Industri Rasio Solvabilitas.....	49
Tabel II.4 Penelitian Terdahulu	50
Tabel IV.1 Hasil Perhitungan <i>Return on Asset</i>	58
Tabel IV.2 Hasil Perhitungan <i>Return on Equity</i>	60
Tabel IV.3 Hasil Perhitungan <i>Net Profit Margin</i>	62
Tabel IV.4 Hasil Perhitungan <i>Gross Profit Margin</i>	64
Tabel IV.6 Hasil Perhitungan <i>Debt to Asset Ratio</i>	66
Tabel IV.1 Hasil Perhitungan <i>Debt to Equity Ratio</i>	68



DAFTAR GAMBAR

Gambar IV.1 Hasil Perhitungan ROA	69
Gambar IV.2 Hasil Perhitungan ROE	71
Gambar IV.3 Hasil Perhitungan NPM	72
Gambar IV.4 Hasil Perhitungan GPM	74
Gambar IV.5 Hasil Perhitungan DAR	75
Gambar IV.6 Hasil Perhitungan DER	76

