

Lampiran 1. Kartu Konsultasi/Bimbingan Laporan Tugas Akhir



**KARTU KONSULTASI
LAPORAN TUGAS AKHIR**

Nama Mahasiswa : Yulha Inayatur Salma
 NIM : 213300876
 Dosen Pembimbing : Susi Astuti S.E., M.Ak., Ak., CA

No.	Tanggal	Materi Konsultasi	Tanda Tangan
1	25 September 2023	Pengajuan judul	Sti
2	4 Oktober 2023	Pengajuan bab I	Sti
3	19 Oktober 2023	Revisi Bab I	Sti
4	25 Oktober 2023	Pengajuan bab II dan III	Sti
5	21 November 2023	Revisi Bab II dan III	Sti
6	25 November 2023	Revisi Bab III	Sti
7	6 Desember 2023	ACC seminar proposal	Sti
8	19 Januari 2024	Pengajuan Bab IV	Sti
9	24 Januari 2024	Revisi Bab IV	Sti
10	27 Januari 2024	Pengajuan Bab IV dan V	Sti
11	29 Januari 2024	Revisi Bab V	Sti
12	30 Januari 2024	ACC sidang Pendadaran	Sti
13			
14			
15			

Program Studi Akuntansi D3
 UNIVERSITAS PUTRA BANG

Lampiran 2: Kartu Seminar



UNIVERSITAS PUTRA BANGSA
PROGRAM STUDI AKUNTANSI (D3)

KARTU TANDA PESERTA SEMINAR PROPOSAL LAPORAN TUGAS AKHIR (LTA)

Nama : Yutka Inayatul Salma
NIM : 213300876

NO	PEMAKALAH		TANGGAL	PARAF MODERATOR	
	NAMA MAHASISWA	NIM			NAMA MODERATOR
1.	Salsabila Stania L	213300870	SUSI ASTUTI, S.E., M.Ak., AC, CA	01-12-2023	Arti
2.	Faria Nur Hidayah	213300882	MISPIYANTI, S.E., Ak., M.Ak., PC	02-12-2023	Arti
3.	Alyara Manir Putri	213300877	Argya Samudra Mahardika, S.E., M.Ak., CA	03-12-2023	Arti
4.	Trisdawanti	213300893	Vereney Eriswansti, S.E., M.Sc.	09-12-2023	Arti
5.	Adulima Istiyani	213300855	MISPIYANTI, S.E., Ak., M.Ak., AC	21-12-2023	Arti
6.	Fani Nur Hidayah	213300863	Argya Samudra Mahardika, S.E., M.Sc., Ak., CA	20-12-2023	Arti
7.	Endang Wulandari	213300862	Argya Samudra Mahardika, S.E., M.Sc., Ak., CA	30-12-2023	Arti
8.	Amrurahma Wilmy H.	213300886	Argya Samudra Mahardika, S.E., M.Sc., Ak., CA	13-01-2024	Arti

Catatan :

- Kartu ini dibawa pada waktu mengikuti kegiatan seminar
- Kartu ini diisi kemudian diserahkan kepada moderator untuk paraf sebagai tanda bukti
- Sebelum mahasiswa membawakan seminar diharuskan mengikuti kegiatan seminar minimal 6 kali
- Mahasiswa yang dapat mengikuti kegiatan seminar ialah semester III keatas
- Kartu seminar diisi berdasarkan perkegiatan seminar/bukan perpeserta seminar
- Kartu ini sebagai salah satu syarat ujian LTA

Kebumaha, 31 Januari 2024
Ketua Prodi Akuntansi



MISPIYANTI, S.E., Ak., M.Ak., CA
NIDN. 0607018802

Lampiran 3. Surat Penelitian



UNIVERSITAS PUTRA BANGSA

Kampus Pusat : Jl. Ronggowarsito 18 Pejagoan Kebumen, Telp. 0287-384011
Kampus Dua : Jl. Raya Buntu - Gombang KM 05 Kemranjen Banyumas, Telp 0287-5296662

Nomor : 7/Rek/U.Pen/E/2024
Lamp : -
Hal : Permohonan Izin Penelitian Skripsi / LTA

Kebumen, 04 Januari 2024

Yth. Kepala UPTD Puskesmas Gombang I
Jl. Yos Sudarso Timur No. 110 Gombang, Kebumen
Di Tempat

Dengan hormat,

Puji syukur kehadiran Tuhan Yang Maha Esa atas limpahan rahmat dan karunia-Nya yang telah diberikan kepada kita semua.

Laporan Tugas Akhir / Business Plan / Skripsi sebagai salah satu prasyarat kelulusan dari Universitas Putra Bangsa. Sehubungan dengan hal tersebut, maka kami memintakan izin kepada mahasiswa kami untuk melakukan penelitian di UPTD Puskesmas Gombang I.

Mahasiswa yang akan melaksanakan penelitian adalah sebagai berikut:

Nama : Yukha Inayatun Salma
NIM : 213300876
Fakultas : Ekonomi dan Bisnis
Program Studi : Akuntansi D3
Judul Skripsi / LTA : ANALISIS PENERAPAN METODE BALANCED SCORECARD UNTUK PENILAIAN KINERJA (STUDI KASUS PUSKESMAS GOMBONG 1)

Kami mengharapkan bimbingan dan pengarahan untuk mahasiswa tersebut.
Demikian surat permohonan ini, atas perhatian dan izin yang telah diberikan diucapkan terima kasih.

UNIVERSITAS PUTRA BANGSA
Rektor

U. Dj. Gunarso Wiwoho, S.E., M.M.
NIDN 0612097501

Lampiran 4. Biaya – Biaya Operasional

Pendapatan Tahun 2021	Realisasi Tahun 2021	Pencapaian (%)
2.381.996.500	3.170.637.066	133,10%
Pendapatan Tahun 2022	Realisasi Tahun 2022	
3.117.464.000	3.309.497.996	106.15%
Anggaran Belanja Tahun 2021	Realisasi Belanja Tahun 2021	
Rp. 2.668.876.000	Rp. 2.094.339.905	78,47%
Anggaran Belanja Tahun 2022	Realisasi Belanja Tahun 2022	
Rp. 2.589.996.000	Rp. 2.160.923.572	83,43%



Lampiran 5. Realisasi Pendapatan Puskesmas Gombang 1 Tahun 2021

Jenis Pendapatan	Anggaran Pendapatan 2021	Realisasi Pendapatan 2021	Pencapaian (%)
Total Pendapatan	2.381.996.500	3.170.637.066	126,64%
a. Retribusi	1.475.000.000	1.202.438.583	81,52%
b. Kapitasi	219.196.500	508.597.000	86,13%
c. Non Kapitasi	687.800.000	455.082.900	66,17%
d. Pendapatan Lain-lain yang Sah/Jasa Giro		4.518.583	100%



Lampiran 6. Realisasi Pendapatan Puskesmas Gombang 1 Tahun 2022


Jenis Pendapatan	Anggaran Pendapatan 2022	Realisasi Pendapatan 2022	Pencapaian (%)
Total Pendapatan	3.117.464.000	3.309.497.996	106.15%
a. Retribusi	2.814.954.000	2.356.428.464	78,33%
b. Kapitasi	891.223.000	809.439.450	90,82%
c. Non Kapitasi	373.287.000	141.900.000	38,01%
d. Pendapatan Lain-lain yang Sah/Jasa Giro		865.050	100%



Lampiran 7. Realisasi Belanja Puskesmas Gombang 1 Tahun 2021

URAIAN	ANGGARAN (Rp)	REALISASI (Rp)	%
Belanja BLUD	2.668.876.000	2.094.339.905	78,47%
1. Belanja pegawai	-	-	
2. Belanja Barang	1.611.812.000	1.314.567.055	81,56%
3. Belanja Barang dari APBD	687.800.000	455.082.900	66,17%
4. Belanja Hibah	-	-	
Jumlah Belanja Operasional	2.299.612.000	1.769.649.955	76,95%
Belanja Modal			
1. Belanja Modal Peralatan dan Mesin	149.264.000	126.839.950	84,98%
2. Belanja Modal Gedung dan Bangunan	220.000.000	197.850.000	89,93%
Jumlah Belanja Modal	369.264.000	324.689.950	78,47%
1. Belanja Pegawai			
a. Uang Lembur	-	-	
b. Belanja Honorium PNS	-	-	
c. Belanja Gaji Pegawai	-	-	
2. Belanja Barang dan Jasa	2.299.612.000	1.769.649.955	76,95%
a. Belanja Bahan Pakai Habis kantor	-	-	
b. Belanja Bahan/Material	-	-	
c. Belanja Jasa Kantor- Belanja Perjalanan Dinas Biasa	250.955.000	144.115.000	57,44%
d. Belanja Jasa Tenaga Kesehatan	86.880.000	76.880.000	88,48%
e. Belanja Jasa Tenaga Penanganan Bencana	118.500.000	15.595.000	13,16%

f. Belanja Kontribusi Jaminan Kesehatan bagi PBI	3.529.000	1.981.800	56,15%
g. Belanja Alat/Bahan untuk Kegiatan Kantor-Bahan Cetak	6.186.000	5.861.100	94,74%
h. Belanja Makan dan Minum Rapat	221.750.000	210.650.000	94,99%
i. Belanja Barang dan jasa BLUD	1.611.812.000	1.314.569.055	81,55%
Belanja Modal			
a. Belanja Peralatan dan Mesin	149.264.000	126.83.950	84,98%
b. Belanja Gedung dan Bangunan	220.000.000	197.850.000	89,93%



Lampiran 8. Realisasi Belanja Puskesmas Gombang 1 Tahun 2022

URAIAN	ANGGARAN (Rp)	REALISASI (Rp)	%
BELANJA BLUD	2.589.996.000	2.160.923.572	83,43%
1. Belanja Pegawai	13.628.000	10.340.000	75,87%
2. Belanja Barang dan Jasa	2.478.947.000	2.107.637.672	85,02%
Jumlah Belanja Operasional	2.492.575.000	2.117.977.672	85,02%
Belanja Modal			
1. Belanja Modal Peralatan	97.421.000	42.945.900	44,08%
Jumlah Belanja Modal	97.421.000	42.945.100	44,08%
1. Biaya Pelayanan			
a. Biaya Pegawai	-	-	
b. Biaya Bahan	268.394.398	268.394.398	100%
1) Belanja Alat Kedokteran dan Kesehatan	10.395.705	10.395.705	100%
2) Belanja Obat-obatan	257.998.693	257.998.693	100%
c. Biaya Jasa Pelayanan			
1) Non Kapitasi			
- Klaim BPJS	2.100.000	2.100.000	100%
- KB	14.460.497	14.460.497	100%
d. Biaya Adminitrasi			
1) Belanja alat Tulis kantor	289.000	289.550	90%
2) Belanja makan minum harian pegawai	15.660.000	1.650.000	10,54%
3) Belanja Cetak dan Pengadaan	23.154.400	18.988.284.000	82,01%
4) Belanja barang pakai habis	252.970.400	174.281.897	68,89%
e. Biaya Barang dan Jasa			
1) Belanja tagihan telpon	385.450	385.450	100%
2) Belanja tagihan Air	39.000	40.000	90%
3) Belanja Tagihan Listrik	3.062.130	2.052.225	96%
4) Belanja kebersihan	3.908.250	1.914.700	93%
BIAYA NON OPERASIONAL			
a. Biaya Bunga (Jasa Giro)	-	865.050	100%

Lampiran 9. Neraca Puskesmas Gombang 1

Uraian	2022	2021	Kenaikan/ Penurunan	%
Pendapatan				
Pendapatan Jasa Layanan Dari Masyarakat	250.052.000	1.183.605.000	(933.553.000)	(373,34)
Pendapatan Jasa Layanan dari entitas Akuntansi	941.364.450	-	941.364.450	106,00
Pendapatan Hasil Kerjasama	-	-	-	-
Pendapatan Hibah	-	-	-	-
Pendapatan usaha lainnya	865.050	4.518.583	(3.653.533)	(422,35)
Pendapatan APBD / APBN	-	-	-	-
JUMLAH PENDAPATAN	1.192.281.500	1.188.123.583	4.157.917	0,35
BEBAN				
Beban Pegawai	10.340.000	-	10.340.000	100,00
Beban persediaan	197.296.802	427.755.229	(230.458.427.000)	(116,81)
Beban Jasa	960.157.933	925.186.324	34.971.600	9,69
Beban Pemeliharaan	67.089.408	37.538.105	29.551.303	
Beban Langganan Daya dan Jasa	-	-	-	
Beban Perjalanan Dinas	4.610.000	145.185.000	(140.575.000)	(3,049,35)
Beban penyusutan asset	353.643.146	319.386.970	34.256.176	9,69
Beban bunga	-	-	-	
Beban Lain-lain	-	-	-	
Beban Penyisihan Piutang	-	-	-	

Jumlah Beban	1.593.137.289	1.855.051.628	(261.914.339)	(16,44)
Surplus/Defisit Operasional	(400.855.789)	(566.928.045)	266.072.256	(66,38)
Surplus/Defisit Dari kegiatan Non Operasional	-			
Surplus/Defisit Penjualan Aset Non lancar	-			
(Kerugian) Penurunan Nilai asset	-			
Surplus/Defisit dari kegiatan Non Operasional	-			
lainya	-			
JUMLAH SURPLUS/DEFIAIT DARI KEGIATAN NON OPERASIONAL	-			
SURPLUS/DEFISIT SEBELUM POS LUAR BIASA	(400.855.789)	(666.928.045)	266.072.256	(66,38)
Pos Luar Biasa				
Pendapatan Luar biasa				
Beban Luar Biasa				
JUMLAH POS LUAR BIASA				
SURPLUS/DEFISIT LO	(400.855.789)	(666.928.045)	266.072.256	(66,38)

Lampiran 10

KINERJA UPAYA KESEHATAN MASYARAKAT (UKM) 2021

NO	KOMPONEN KEGIATAN	HASIL CAKUPAN	TINGKAT KINERJA
1.	GIZI	85,75	BAIK
2.	Kesehatan Keluarga	86,73	BAIK
3.	Imunisasi	87,63	BAIK
4.	Perawatan Kesehatan Masyarakat (PERKESMAS)	93,23	BAIK
5.	Pengendalian dan pengembangan (P2P)	95,42	SANGAT BAIK
6.	Promosi Kesehatan (PROMKES)	85,00	BAIK
7.	Kesehatan Lingkungan	90,00	BAIK
	Nilai Rata-Rata	89,10	BAIK

Tabel Penilaian Kinerja UPT Dinas Kesehatan Unit Puskesmas Gombang 1 Tahun 2021

Keterangan: dari hasil rata-rata dikelompokkan menjadi:

Tingkat Kinerja <80 = Kurang, 81-90 = Baik, >91 = Sangat baik

Lampiran 11

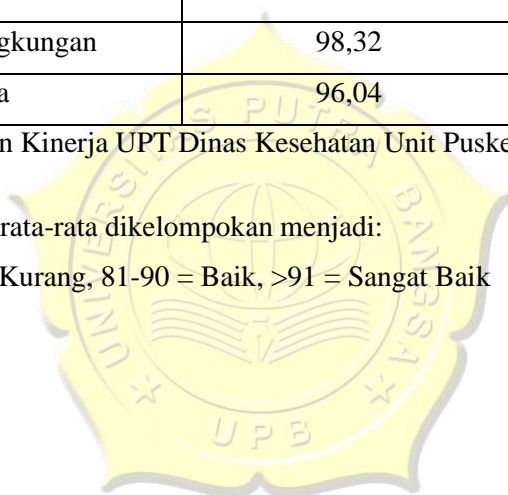
KINERJA UPAYA KESEHATAN MASYARAKAT (UKM) 2022

NO	KOMPONEN KEGIATAN	HASIL CAKUPAN	TINGKAT KINERJA
1.	GIZI	87,57	BAIK
1.	Kesehatan Keluarga	96,73	SANGAT BAIK
2.	Imunisasi	97,66	SANGAT BAIK
3.	Perawatan Kesehatan Masyarakat (PERKESMAS)	100	SANGAT BAIK
4.	Pengendalian dan pemberantasan (P2P)	100	SANGAT BAIK
5.	Promosi Kesehatan (PROMKES)	92,00	SANGAT BAIK
6.	Kesehatan Lingkungan	98,32	SANGAT BAIK
	Nilai Rata-Rata	96,04	SANGAT BAIK

Tabel Penilaian Kinerja UPT Dinas Kesehatan Unit Puskesmas Gombang 1 Tahun 2022

Keterangan: dari hasil rata-rata dikelompokan menjadi:

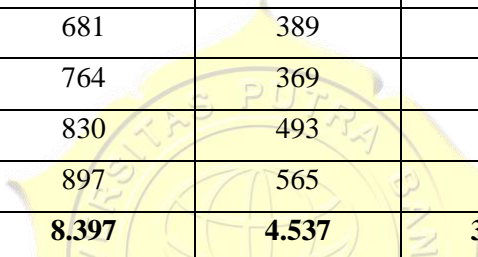
Tingkat kinerja < 80 = Kurang, 81-90 = Baik, >91 = Sangat Baik



Lampiran 12

JUMLAH KUNJUNGAN PASIEN PUSKESMAS GOMBONG 1 TAHUN 2021

BULAN	UMUM	PBI	Non PBI	Jumlah
JANUARI	773	429	268	1.470
FEBRUARI	526	325	314	1.165
MARET	787	382	377	1.546
APRIL	710	328	330	1.368
MEI	579	280	341	1.200
JUNI	781	343	380	1.504
JULI	532	274	220	1.026
AGUSTUS	537	360	155	1.112
SEPTEMBER	681	389	231	1.301
OKTOBER	764	369	210	1.343
NOVEMBER	830	493	323	1.646
DESEMBER	897	565	336	1.798
Total	8.397	4.537	3.485	16.419



Lampiran 13**JUMLAH KUNJUNGAN PASIEN PUSKESMAS GOMBONG 1 TAHUN 2022**

BULAN	UMUM	PBI	Non PBI	Jumlah
JANUARI	969	565	351	1.885
FEBRUARI	692	469	306	1.467
MARET	690	513	286	1.489
APRIL	624	475	231	1.330
MEI	734	567	235	1.536
JUNI	778	626	155	1.559
JULI	716	569	246	1.531
AGUSTUS	1.075	357	374	2.306
SEPTEMBER	872	814	322	2.008
OKTOBER	851	736	350	1.937
NOVEMBER	880	755	341	1.976
DESEMBER	831	626	466	1.923
Total	9.172	7.072	3.663	21.073

