

## ABSTRAKSI

Penelitian ini bertujuan untuk menganalisis pengaruh profitabilitas, likuiditas, dan solvabilitas terhadap nilai perusahaan pada perusahaan sektor teknologi yang terdaftar di Bursa Efek Indonesia periode 2021-2022. Penelitian ini merupakan penelitian kuantitatif dengan menggunakan data sekunder. Populasi dalam penelitian ini adalah seluruh data keuangan perusahaan teknologi yang terdaftar di Bursa Efek Indonesia pada periode 2021-2022 yang berjumlah 21 perusahaan. Pemilihan sampel menggunakan *purposive sampling* sehingga di dapat 88 sampel yaitu 11 perusahaan dengan periode kuartal selama dua tahun. Alat analisis yang digunakan adalah metode analisis *deskriptive*, analisis kuantitatif, meliputi uji asumsi klasik, uji hipotesis, koefisien determinasi ( $R^2$ ), dan analisis regresi. Hasil penelitian menjelaskan profitabilitas berpengaruh negatif signifikan terhadap nilai perusahaan, likuiditas dan solvabilitas tidak berpengaruh terhadap nilai perusahaan

Kata kunci: Profitabilitas; Likuiditas; Solvabilitas; dan Nilai Perusahaan



## **ABSTACT**

*This research aims to analyze the influence of profitability, liquidity and solvency on company value in technology sector companies listed on the Indonesia Stock Exchange for the 2021-2022 period. This research is quantitative research using secondary data. The population in this research is all financial data of technology companies listed on the Indonesia Stock Exchange in the 2021-2022 period, totaling 21 companies. The sample selection used purposive sampling so that 88 samples were obtained, namely 11 companies with a quarter period of two years. The analytical tools used are descriptive analysis methods, quantitative analysis, including classical assumption tests, hypothesis tests, coefficient of determination ( $R^2$ ), and regression analysis. The research results explain that profitability has a significant negative effect on company value, liquidity and solvency have no effect on company value.*

*Keywords: Profitability; Liquidity; Solvency; and Company Value*



## HALAMAN MOTTO

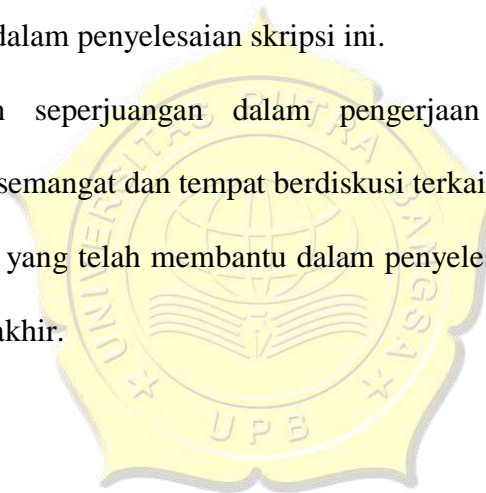
“Syukur adalah kunci kebahagiaan, syukuri apa yang dimiliki, karena mungkin ada orang lain yang tidak seberuntung kita”



## HALAMAN PERSEMBAHAN

Dengan Rahmat Allah yang Maha Pengasih dan Maha Penyayang, Saya persembahkan skripsi ini untuk:

1. Orang Tua dan kakak-kakak saya tercinta, yang selalu memberikan doa, dukungan dan semangat serta bantuan baik secara moril ataupun materiil demi terselesaikannya skripsi ini.
2. Dosen pembimbing saya, Ika Neni Kristanti, S.E., M.Sc yang telah sabar membimbing, memberi arahan dan masukan serta memberi semangat kepada saya dalam penyelesaian skripsi ini.
3. Teman-teman seperjuangan dalam pengerjaan skripsi yang selalu memberikan semangat dan tempat berdiskusi terkait pengerjaan skripsi.
4. Semua pihak yang telah membantu dalam penyelesaian skripsi mulai dari awal hingga akhir.



## KATA PENGANTAR

Puji Syukur saya ucapkan kepada ALLAH SWT karena atas segala Rahmat dan karunia-Nya, penulis dapat menyelesaikan skripsi dengan judul “PENGARUH PROFITABILITAS, LIKUIDITAS, DAN SOLVABILITAS TERHADAP NILAI PERUSAHAAN PADA PERUSAHAAN SEKTOR TEKNOLOGI YANG TERDAFTAR DI BEI PERIODE 2021-2022”. Skripsi ini disusun guna memenuhi salah satu persyaratan kelulusan program studi S1 Manajemen Universitas Putra Bangsa serta guna menerapkan ilmu yang selama ini telah penulis dapatkan selama menempuh kegiatan perkuliahan.

Dalam proses penyelesaian skripsi ini, penulis banyak menerima masukan, saran, kritik serta bantuan dari beberapa pihak. Pada kesempatan kali ini penulis ingin menyampaikan banyak terima kasih kepada:


1. Ibu Ika Neni Kristanti, S.E., M.Sc, selaku dosen pembimbing penelitian skripsi yang telah sabar membimbing penulis selama penyusunan skripsi.
2. Orang tua saya tercinta, yang selalu memberikan doa, dukungan dan semangat serta bantuan baik secara moril ataupun materiil demi terselesaikannya skripsi ini.
3. Kakak saya yang selalu memberikan dukungan baik secara moril maupun materiil.
4. Teman-teman seperjuangan dalam pengerjaan skripsi yang selalu memberikan semangat dan tempat berdiskusi terkait pengerjaan skripsi.

5. Semua pihak yang telah membantu dalam penyelesaian skripsi mulai dari awal hingga akhir.

Penulis menyadari bahwa masih adanya kekurangan dalam penyusunan skripsi ini dan siap menerima masukan atau saran dari pembaca. Semoga skripsi ini dapat bermanfaat bagi penulis khususnya dan bagi pembaca pada umumnya.

Kebumen, 31 Januari 2024

Penulis,



Rakhmat Taufiq Hidayat  
NIM 205504156


## DAFTAR ISI

HALAMAN SAMBUNG DEPAN .....	i
HALAMAN JUDUL.....	ii
HALAMAN PERSETUJUAN .....	iii
HALAMAN PENGESAHAN UJIAN .....	iv
HALAMAN BEBAS PLAGIARISME.....	v
HALAMAN MOTTO .....	vi
HALAMAN PERSEMBAHAN.....	vii
ABSTRAKSI.....	viii
<i>ABSTRACT</i> .....	ix
KATA PENGANTAR .....	x
DAFTAR ISI.....	xii
DAFTAR TABEL.....	xv
DAFTAR GAMBAR .....	xvi
DAFTAR LAMPIRAN.....	xvii
BAB I PENDAHULUAN.....	1
1.1. Latar Belakang Masalah.....	1
1.2. Rumusan Masalah .....	9
1.3. Batasan Masalah.....	10
1.4. Tujuan Penelitian.....	10
1.5. Manfaat Penelitian.....	11
BAB II KAJIAN PUSTAKA .....	12
2.1. Tinjauan Teori .....	12
2.1.1. Teori Sinyal ( <i>Signalling Theory</i> ) .....	12
2.1.2. <i>Trade-Off Theory</i> .....	13
2.1.3. Nilai Perusahaan (Y).....	14
2.1.4. Profitabilitas (X1).....	15
2.1.5. Likuiditas (X2) .....	16
2.1.6. Solvabilitas (X3) .....	17
2.2. Penelitian Terdahulu.....	18

2.3.	Hubungan Antar Variabel.....	20
2.3.1.	Hubungan Antara Profitabilitas Dengan Nilai Perusahaan.....	20
2.3.2.	Hubungan Antara Likuiditas Dengan Nilai Perusahaan .....	22
2.3.3.	Hubungan Antara Solvabilitas Dengan Nilai Perusahaan.....	24
2.4.	Model Empiris .....	27
2.5.	Hipotesis .....	27
<b>BAB III METODE PENELITIAN.....</b>		<b>28</b>
3.1.	Objek dan Subjek Penelitian .....	28
3.2.	Variabel Penelitian .....	28
3.2.1.	Variabel Dependen (Y) .....	28
3.2.2.	Variabel Independen (X).....	29
3.3.	Definisi Operasional Variabel .....	29
3.3.1	Profitabilitas (X1).....	29
3.3.2	Likuiditas (X2).....	30
3.3.3	Solvabilitas (X3).....	30
3.3.4	Nilai Perusahaan (Y).....	31
3.4.	Instrumen atau Alat Pengumpulan Data.....	31
3.5.	Data dan Teknik Pengumpulan Data.....	32
3.5.1.	Jenis data .....	32
3.5.2.	Teknik pengumpulan data.....	32
3.6.	Populasi dan Sampel.....	33
3.6.1.	Populasi.....	33
3.6.2.	Sampel.....	33
3.7.	Teknik Analisis.....	35
3.7.1.	Analisis Statistik Deskriptif .....	35
3.7.2.	Uji Asumsi Klasik .....	35
3.7.3.	Uji Hipotesis.....	38
<b>BAB IV ANALISIS DAN PEMBAHASAN.....</b>		<b>41</b>
4.1.	Analisis Deskriptif.....	41
4.2.	Uji Asumsi Klasik .....	43
4.2.1.	Uji Normalitas.....	43

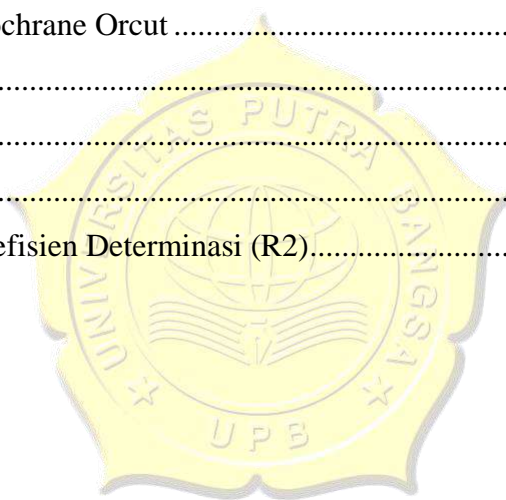


4.2.2.	Uji Multikolinieritas.....	45
4.2.3.	Uji Heteroskedastisitas.....	46
4.2.4.	Uji Autokorelasi.....	47
4.3.	Uji Hipotesis.....	48
4.3.1.	Analisis Regresi Linier Berganda .....	48
4.3.2.	Uji Parsial (Uji T).....	50
4.3.3.	Uji Kelayakan Model (Uji F) .....	52
4.3.4.	Uji koefisien determinasi (adjusted R2).....	53
4.4.	Pembahasan .....	54
BAB V SIMPULAN .....		57
5.1.	Simpulan.....	57
5.2.	Keterbatasan .....	58
5.3.	Implikasi.....	59
5.3.1	Implikasi Praktis.....	59
5.3.2	Implikasi Teoritis.....	59
DAFTAR PUSTAKA .....		61



## DAFTAR TABEL

Tabel I- 1 Indeks Harga Saham Gabungan .....	2
Tabel I- 2 Nilai Perusahaan (PER) Berdasarkan Sektor di IDX .....	5
Tabel II- 1 Penelitian Terdahulu .....	18
Tabel IV- 1 Statistik Deskriptif.....	41
Tabel IV- 2 Hasil Uji Kolmogorov-Smirnov .....	44
Tabel IV- 3 Hasil Uji Kolmogorov-Smirnov .....	44
Tabel IV- 4 Uji Multikolinieritas .....	45
Tabel IV- 5 Uji Heteroskedastisitas .....	46
Tabel IV- 6 Uji Autokorelasi .....	47
Tabel IV- 7 Hasil Cochrane Orcut .....	48
Tabel IV- 8 Uji T.....	49
Tabel IV- 9 Uji T.....	51
Tabel IV- 10 Uji F.....	52
Tabel IV- 11 Uji Koefisien Determinasi ( $R^2$ ).....	53



## DAFTAR GAMBAR

Gambar I- 1 Grafik Nilai PER IDXTECHNO .....	6
Gambar II- 1 Kerangka pemikiran .....	27

