

HALAMAN MOTTO

“Lupakan hari kemarin, fokus hari ini, dan kejar hari esok”

“Maka sesungguhnya bersama kesulitan ada kemudahan, sesungguhnya bersama kesulitan ada kemudahan. Maka apabila engkau telah selesai (dari sesuatu urusan), tetaplah bekerja keras (untuk urusan yang lain), dan hanya kepada Tuhanmulah engkau berharap”

(Terjemahan Surat Al Insyirah ayat 5-8)



HALAMAN PERSEMBAHAN

Alhamdulillahirrabil'alamin

Segala puji dan syukur kepada Allah SWT yang telah memberikan kekuatan, kesabaran juga keikhlasan sehingga proses penyusunan skripsi ini dapat dilalui dengan lancar dan tanpa ada kendala yang berarti.


Skripsi ini saya persembahkan kepada :

1. Teruntuk kedua orang tua saya yang tidak pernah lelah untuk mendoakan saya. Mereka yang selalu memberikan dukungan dan kekuatan sehingga saya dapat berada di titik ini. Terima Kasih Maa, Paak.
2. Kepada teman-teman seperjuangan yang telah membantu memberikan semangat, doa, dan bersedia menjadi tempat keluh kesah semoga apa yang di cita-citakan dapat terwujud dan selalu dalam lindungan Allah SWT.
3. Dan tidak lupa untuk Kamu (seseorang yang saya sematkan dalam doa) sudah menjadi motivasi dan penyemangat di setiap langkah saya.

ABSTRAKSI

Penelitian ini bertujuan untuk mengetahui adanya Pengaruh *Capital Adequacy Ratio* (CAR), *Financing To Deposit Ratio* (FDR), *Loan To Deposit Ratio* (LDR), dan Dana Pihak Ketiga (DPK) terhadap Profitabilitas Perusahaan Perbankan yang terdaftar di Bursa Efek Indonesia periode 2020-2022. Populasi dari penelitian ini adalah Perusahaan Perbankan periode 2020-2022 yang berjumlah 43 perusahaan, sedangkan sampel yang digunakan adalah 28 perusahaan. Penelitian ini menggunakan *purposive sampling*. Teknik analisis yang digunakan adalah analisis regresi linier berganda dengan bantuan aplikasi SPSS 25. Hasil penelitian ini menunjukkan bahwa *Capital Adequacy Ratio* (CAR), *Financing To Deposit Ratio* (FDR), *Loan To Deposit Ratio* (LDR), dan Dana Pihak Ketiga (DPK) tidak berpengaruh terhadap Profitabilitas Perusahaan Perbankan yang terdaftar di Bursa Efek Indonesia periode 2020-2022.


Kata kunci: *Capital Adequacy Ratio* (CAR), *Financing To Deposit Ratio* (FDR), *Loan To Deposit Ratio* (LDR), dan Dana Pihak Ketiga (DPK), Profitabilitas (ROA).



ABSTRACT

This research aims to determine the influence of Capital Adequacy Ratio (CAR), Financing To Deposit Ratio (FDR), Loan To Deposit Ratio (LDR), and Third Party Funds (DPK) on the Profitability of Banking Companies listed on the Indonesia Stock Exchange for the period 2020- 2022. The population of this research is banking companies for the 2020-2022 period, totaling 43 companies, while the sample used is 28 companies. This research uses purposive sampling. The analysis technique used is multiple linear regression analysis with the help of the SPSS 25 application. The results of this research show that the Capital Adequacy Ratio (CAR), Financing To Deposit Ratio (FDR), Loan To Deposit Ratio (LDR), and Third Party Funds (DPK) has no effect on the profitability of banking companies listed on the Indonesia Stock Exchange for the 2020-2022 period.

Keywords: *Capital Adequacy Ratio (CAR), Financing To Deposit Ratio (FDR), Loan To Deposit Ratio (LDR), dan Third Party Funds (DPK), Profitability (ROA).*



KATA PENGANTAR

Tiada kata lain selain mengucapkan puji syukur kepada Allah SWT atas rahmat dan hidayahNya sehingga penulis dapat menyelesaikan skripsi ini dengan judul “PENGARUH *CAPITAL ADEQUACY RATIO, FINANCING TO DEPOSIT RATIO, LOAN TO DEPOSIT RATIO*, DAN DANA PIHAK KETIGA TERHADAP PROFITABILITAS PERBANKAN YANG TERDAFTAR DI BEI PERIODE 2020-2022.

Penyusunan skripsi ini merupakan salah satu syarat yang harus dipenuhi untuk dapat mencapai Gelar Sarjana pada Fakultas Ekonomi Jurusan Manajemen Universitas Putra Bangsa.

Penulis menyadari bahwa penulis skripsi ini masih jauh dari kata sempurna oleh karena keterbatasan kemampuan dan pengetahuan yang penulis dapatkan, oleh karena itu dengan kerendahan hati penulis mohon maaf atas segala kekurangan.

Penyusunan skripsi ini tidak akan berhasil tanpa ada bantuan dan kerjasama dari pihak lain. Oleh karena itu kesempatan ini penulis ingin mengucapkan terima kasih sebesar-besarnya kepada semua pihak yang telah membantu dan mendoornng terwujudnya skripsi ini.

Segala kerendahan hati, penulis mengucapkan terima kasih khususnya kepada :

1. Allah SWT yang selalu memberikan petunjuk, kemudahan dan keridhoan untuk menuntun ke jalan yang lurus dan benar serta bersyukur atas segalanya yang telah Allah berikan.


2. Ibu Tuti Zakiyah, S.E., M.M selaku dosen pembimbing Skripsi yang telah bersedia memberikan segala masukan dan memberikan ilmunya demi terciptanya skripsi ini.
3. Bapak saya tercinta yang telah membimbing dalam hal spiritual, studi, arti hidup di dunia dan akherat, dan juga Mama saya tercinta yang telah memberikan kasih sayang, semangat, doa, pengertian, motivasi, dorongan moral dan material dalam menyelesaikan skripsi ini.
4. Teman-teman baik saya yang mengarahkan saya untuk tetap pada jalur yang benar, walaupun sesekali ke arah yang salah dikit. Terima kasih banyak yang tidak bisa saya sebutin satu-satu. Semoga semua yang disemogakan tersemogakan.
5. Kamu yang saya sebut dalam doa. Semoga kita lekas bersama hhe.
6. Seluruh Bapak dan Ibu dosen serta staff dan karyawan di Fakultas Ekonomi Universitas Putra Bangsa.
7. Almamater tercinta Universitas Putra Bangsa yang selalu saya banggakan. Semoga rahmat dan hidayah selalu Allah SWT limpahkan kepada semua pihak yang telah membantu dengan tulus sehingga skripsi ini dapat terselesaikan. Peneliti sadar akan keterbatasan dan kurang sempurnanya skripsi ini. Semoga skripsi ini bisa bermanfaat dan menambah wawasan bagi para pembacanya.

DAFTAR ISI

HALAMAN SAMPUL DEPAN	i
HALAMAN PERSETUJUAN.....	Error! Bookmark not defined.
HALAMAN PENGESAHAN UJIAN	Error! Bookmark not defined.
HALAMAN BEBAS PLAGIARISME.....	Error! Bookmark not defined.
HALAMAN MOTTO	v
HALAMAN PERSEMBAHAN.....	vi
ABSTRAKSI.....	vii
KATA PENGANTAR	ix
DAFTAR ISI.....	xi
DAFTAR TABEL.....	xiv
DAFTAR GAMBAR	xv
DAFTAR LAMPIRAN	xvi
BAB I PENDAHULUAN.....	1
1.1. Latar Belakang Masalah.....	1
1.2. Rumusan Masalah	13
1.3. Batasan Masalah.....	13
1.4. Tujuan Penelitian.....	14
1.5. Manfaat Penelitian.....	14
BAB III KAJIAN PUSTAKA.....	15
2.1. Tinjauan Teori	15
2.1.1. <i>Pecking Order Theory</i>	15
2.1.2. Profitabilitas	18
2.1.3. <i>Capital Adequacy Ratio (CAR)</i>	20

2.1.4.	<i>Financing To Deposit Ratio</i>	21
2.1.5.	Loan To Deposit Ratio.....	23
2.1.6.	Dana Pihak Ketiga.....	24
2.2.	Penelitian Terdahulu.....	26
2.3.	Hubungan Antar Variabel.....	28
2.4.	Model Empiris.....	35
2.5.	Hipotesis.....	35
BAB III METODE PENELITIAN.....		37
3.1.	Objek dan Subjek Penelitian.....	37
3.2.	Definisi Operasional Variabel.....	37
3.3.	Instrumen atau Alat Pengumpulan Data.....	41
3.4.	Data dan Teknik Pengupulan Data.....	41
3.5.	Populasi dan Sampel.....	42
3.6.	Teknik Analisis Data.....	44
BAB IV ANALISIS DAN PEMBAHASAN.....		51
4.1.	Analisis Deskriptif.....	51
4.2.	Analisis Statistik.....	52
4.3.	Pembahasan.....	63
4.3.1	Pengaruh <i>Capital Adequacy Ratio</i> (CAR) terhadap <i>Return On Asset</i> (ROA).....	63
4.3.2	Pengaruh <i>Financing To Deposit Ratio</i> (FDR) terhadap <i>Return On Asset</i> (ROA).....	64
4.3.3	Pengaruh <i>Loan To Deposit Ratio</i> (LDR) terhadap <i>Return On Asset</i> (ROA).....	66
4.3.4	Pengaruh Dana Pihak Ketiga (DPK) terhadap <i>Return On Asset</i> (ROA).....	67

BAB V SIMPULAN	69
5.1. Simpulan.....	69
5.2. Keterbatasan	70
5.3. Implikasi.....	71
5.3.1 Implikasi Praktis	71
5.3.2 Implikasi Teoritis.....	72
DAFTAR PUSTAKA	77
LAMPIRAN.....	81



DAFTAR TABEL

Tabel 1. 1 Perkembangan Profitabilitas Perbankan Konvensional Tahun 2020-2022	6
Tabel 1. 2 Kinerja Keuangan Perbankan Konvensional 2020-2022	8
Tabel 2. 1 Penelitian Terdahulu	26
Tabel 3. 1 Daftar Kriteria Sampel	43
Tabel 3. 2 Daftar Perusahaan Sampel Penelitian	43
Tabel 3. 3 Pengambilan keputusan ada atau tidaknya autokorelasi	47
Tabel 4. 1 Output Statistik Deskriptif	51
Tabel 4. 2 Output Uji Kolmogorov-Smirnov Data Asli	53
Tabel 4. 3 Output Tolerance dan VIF	55
Tabel 4. 4 Output Hasil Uji Heteroskedastisitas	56
Tabel 4. 5 Output Hasil Uji Autokorelasi dengan Uji Durbin-Watson	57
Tabel 4. 6 Output Analisis Uji Regresi Linear Berganda	58
Tabel 4. 7 Output Hasil Uji t	60
Tabel 4. 8 Uji F	61
Tabel 4. 9 Output Hasil Uji Koefisien Determinasi	62

DAFTAR GAMBAR

Gambar 2. 1 Model Empiris..... 35

